



Vergabevorschau 2026 - 2029



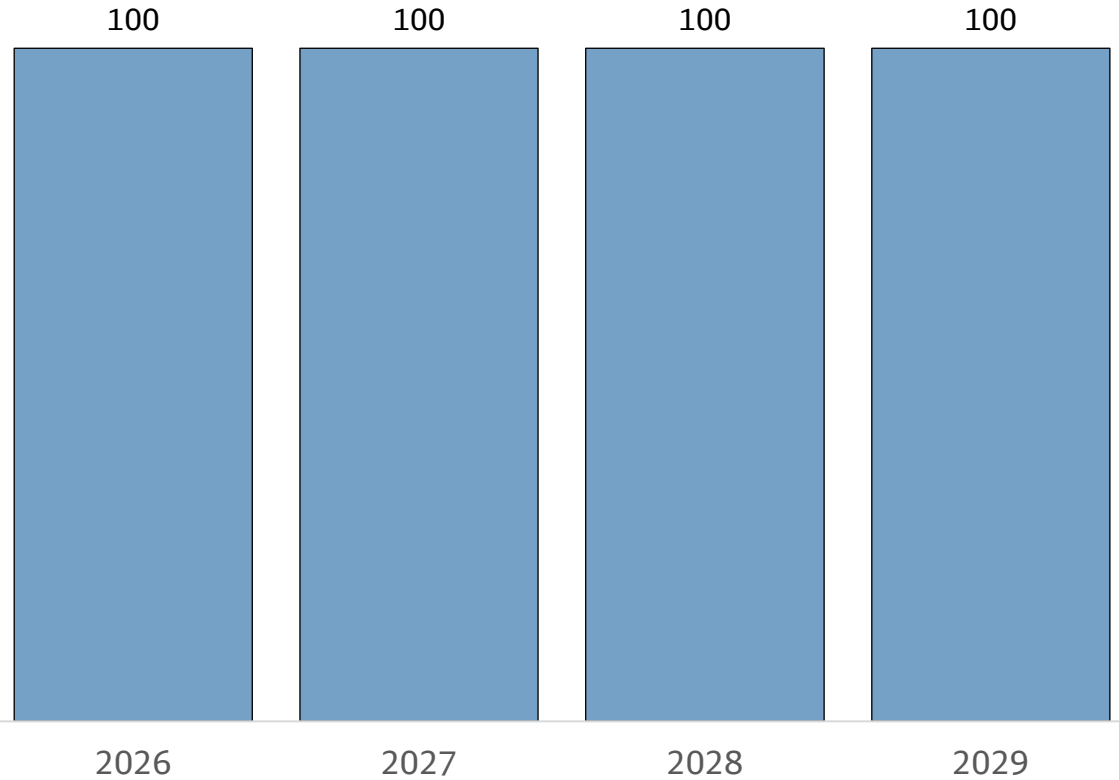
- Die Vergabevorschau weist die Mengen für die Gewerke aus, die jedes Jahr vergeben werden sollen
- Die in der Vergabevorschau ausgewiesenen Vergabemengen beruhen auf dem Planungsstand 03/2026 und berücksichtigen alle Finanzierungsarten
- Die Erreichung der geplanten Vergabemengen hängt auch wesentlich von den Preisentwicklungen ab

Vergabevorschau 2026 - 2029

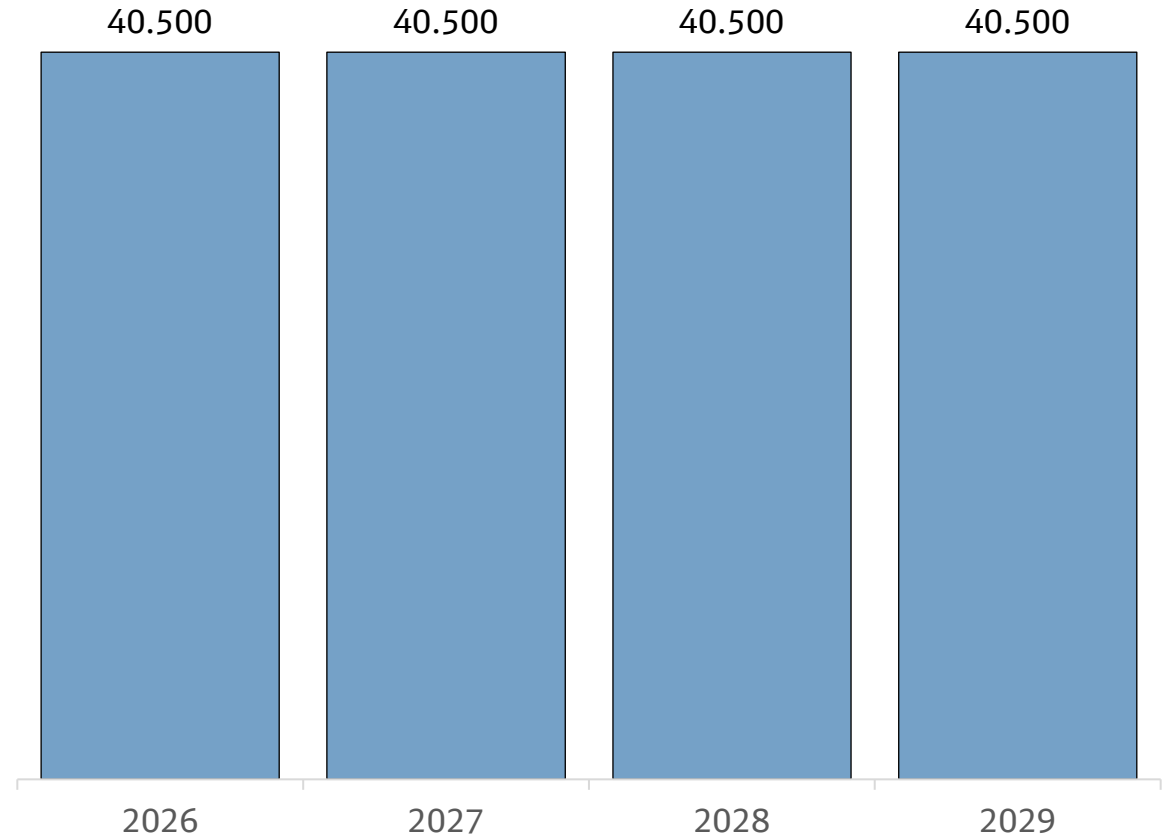
Gewerk: Eisenbahn- und Straßenbrücken

Gesamt | Anzahl und Fläche Überbau

Brücken (Stück)



Brücken (Fläche Überbau in m²)



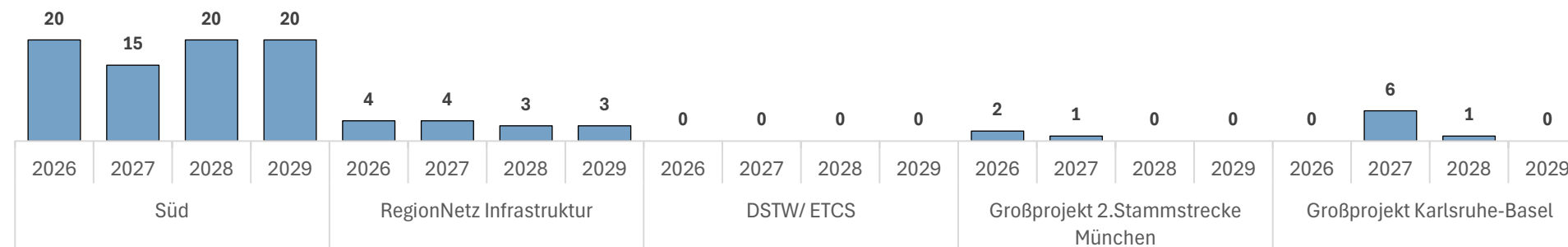
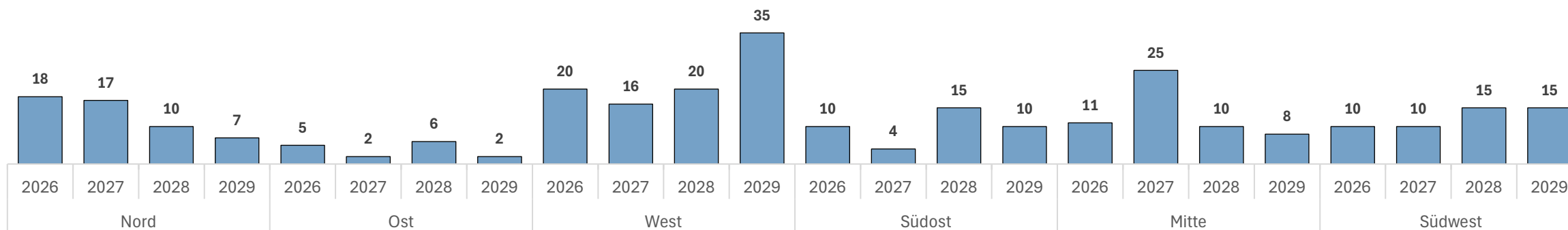
Neubau, (Teil-)Erneuerung, Erweiterung und Rückbau enthalten

Vergabevorschau 2026 - 2029

Gewerk: Eisenbahn- und Straßenbrücken

Regionalisierung | Anzahl

Brücken (Stück)



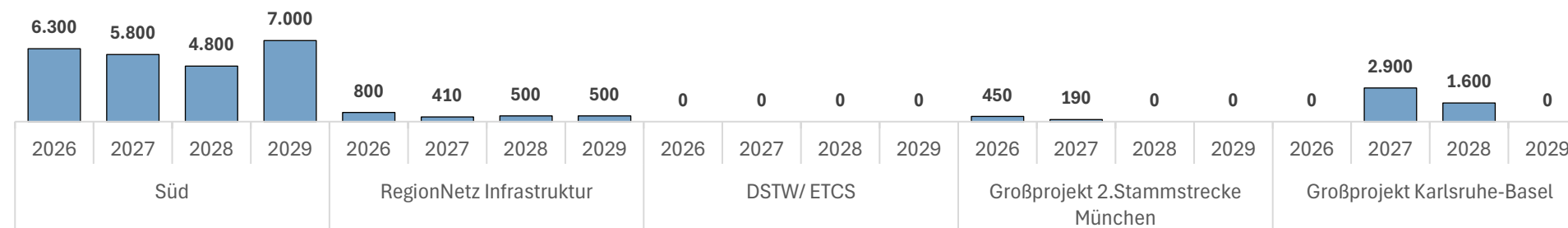
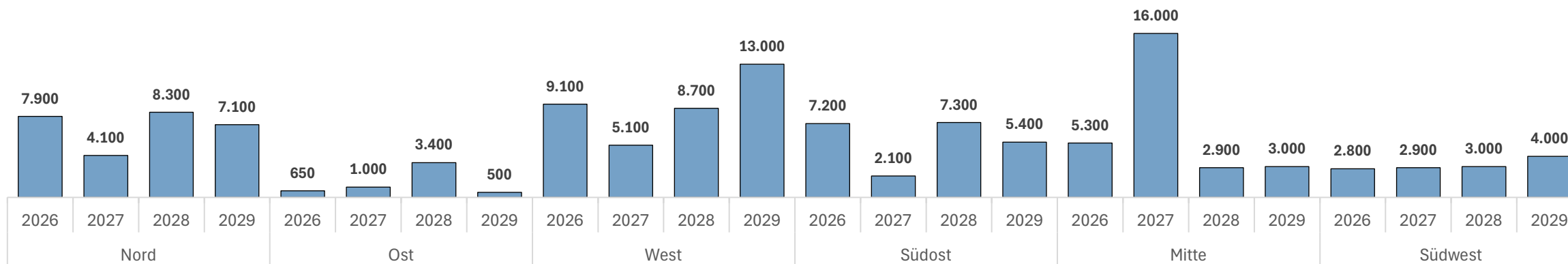
Neubau, (Teil-)Erneuerung, Erweiterung und Rückbau enthalten

Vergabevorschau 2026 - 2029

Gewerk: Eisenbahn- und Straßenbrücken

Regionalisierung | Fläche Überbau

Brücken (Fläche Überbau in m²)

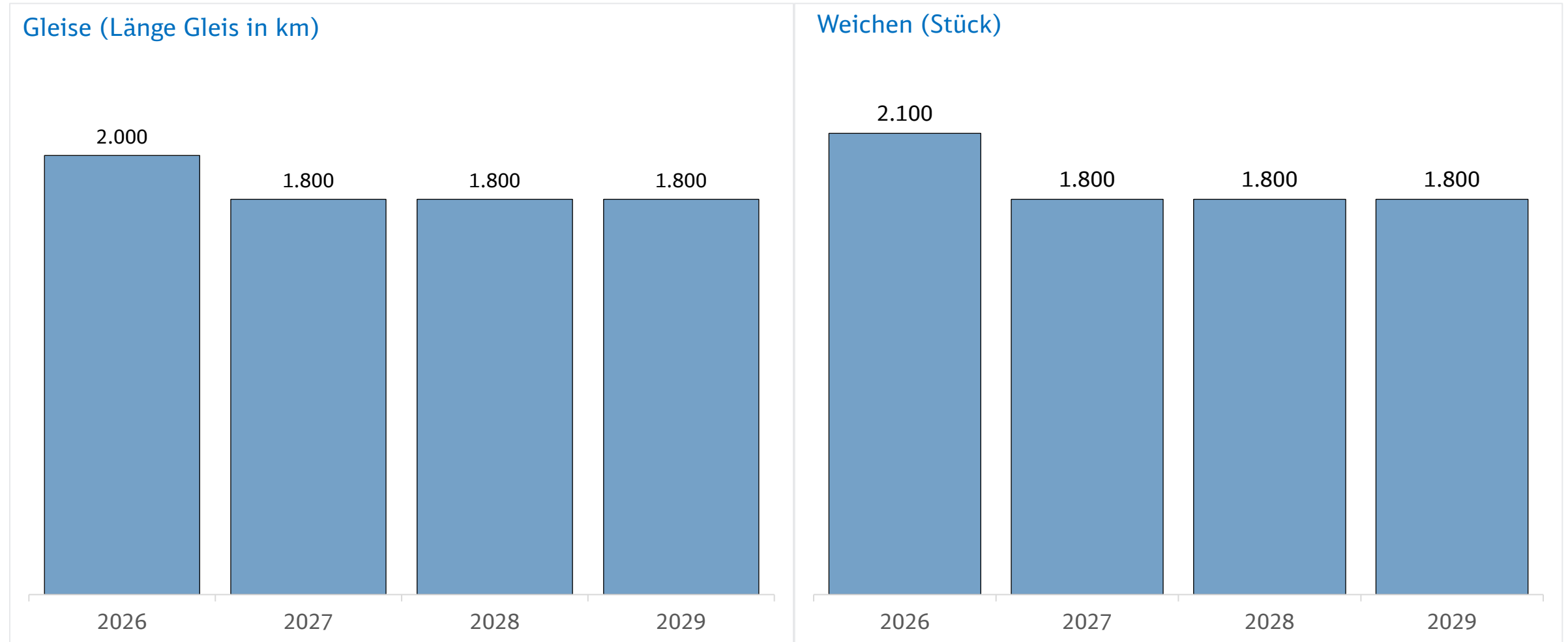


Neubau, (Teil-)Erneuerung, Erweiterung und Rückbau enthalten

Vergabevorschau 2026 - 2029

Gewerk: Oberbau Gleise und Weichen

Gesamt | Länge und Anzahl



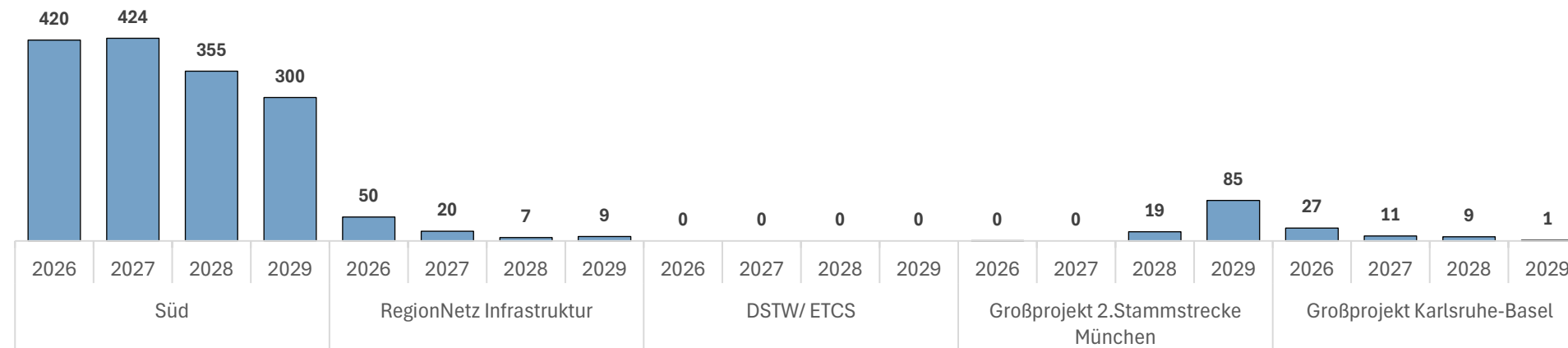
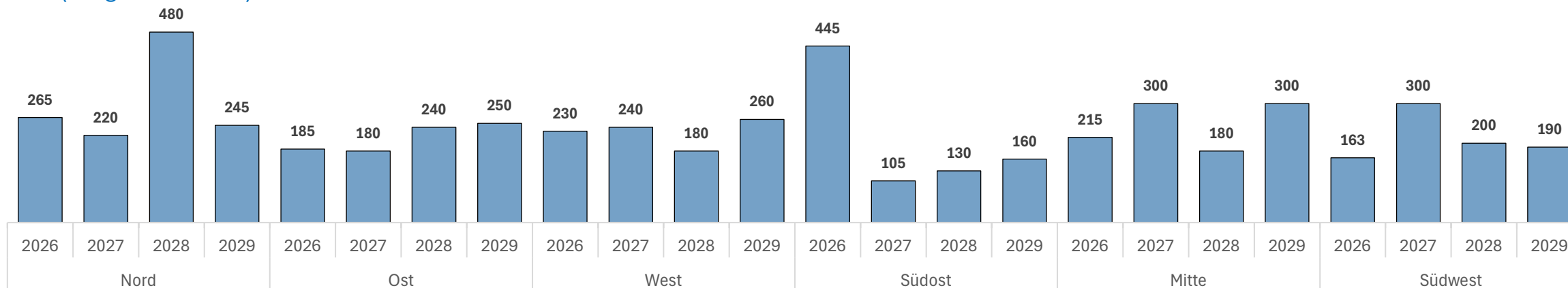
ca. 70% GE, 6% SE2, 24% GoS

Vergabevorschau 2026 - 2029

Gewerk: Oberbau Gleise

Regionalisierung | Länge

Gleise (Länge Gleis in km)



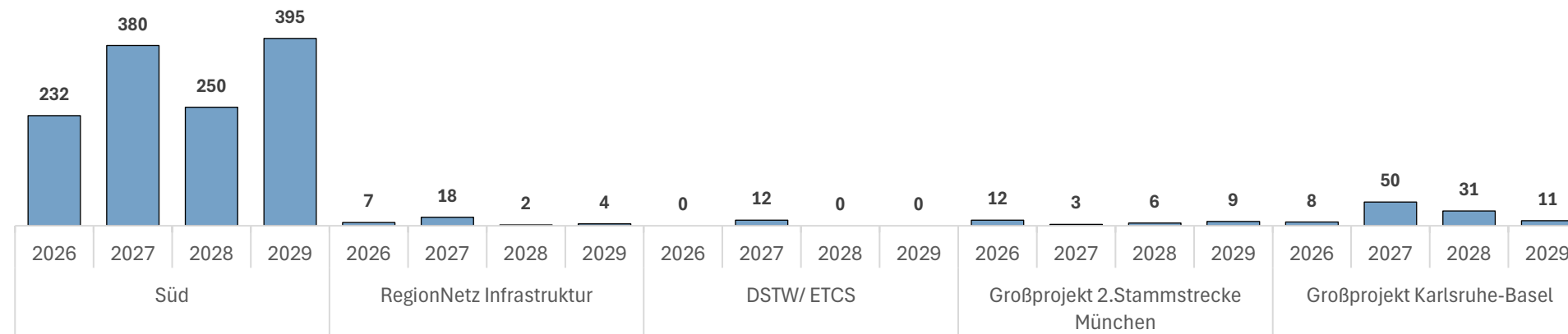
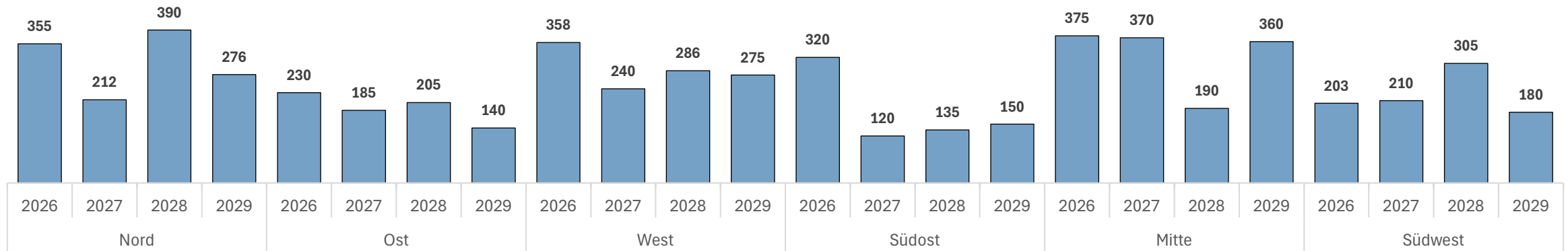
ca. 70% GE, 6% SE2, 24% GoS

Vergabevorschau 2026 - 2029

Gewerk: Oberbau Weichen

Regionalisierung | Anzahl

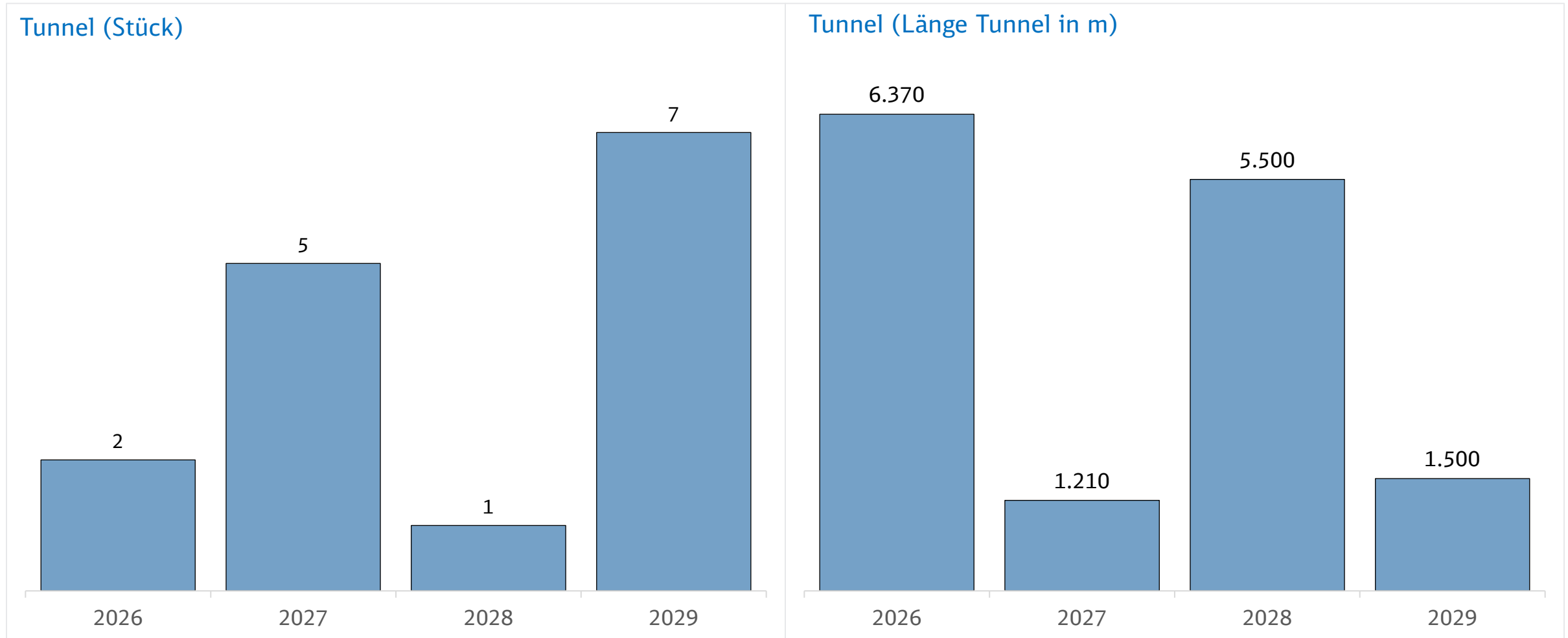
Weichen (Stück)



Vergabevorschau 2026 - 2029

Gewerk: Tunnel

Gesamt | Anzahl und Länge



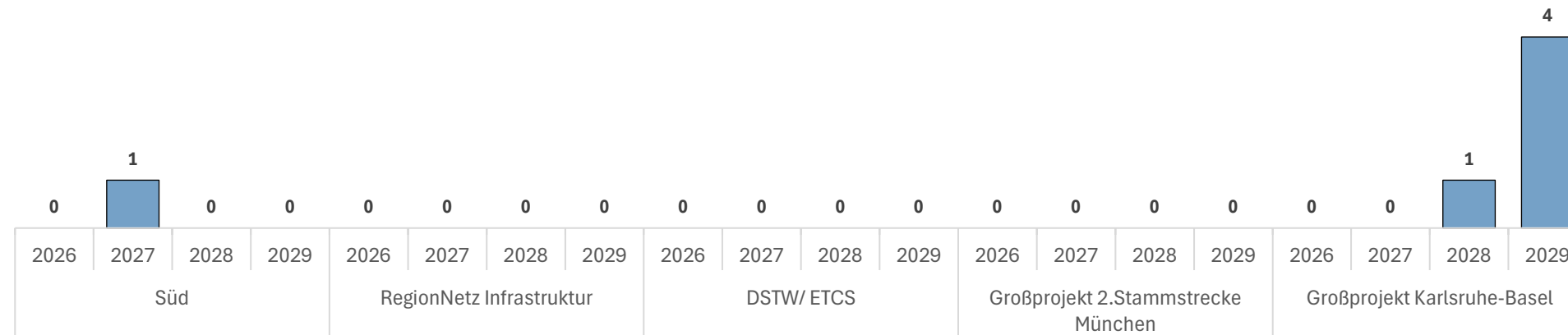
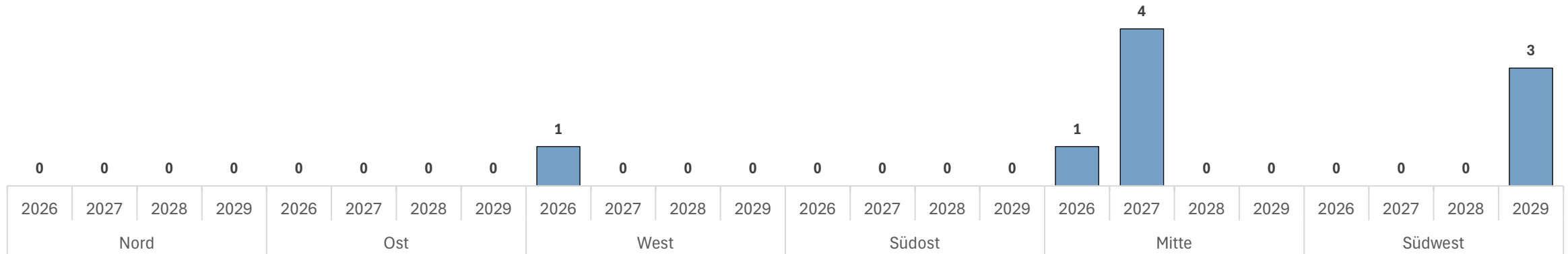
ca. 75% Teilerneuerung

Vergabevorschau 2026 - 2029

Gewerk: Tunnel

Regionalisierung | Anzahl

Tunnel (Stück)



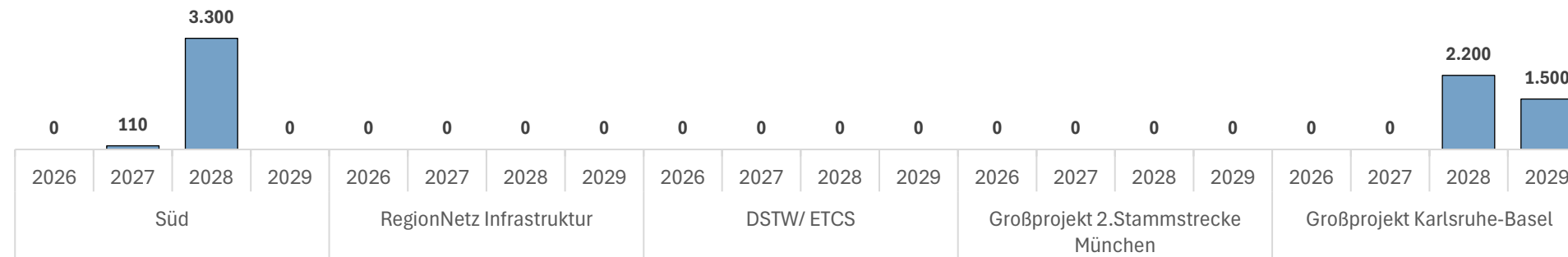
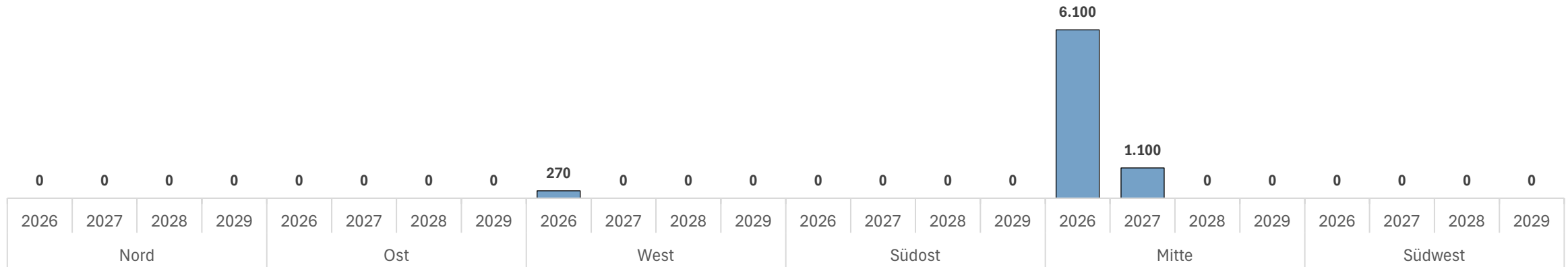
ca. 75% Teilerneuerung

Vergabevorschau 2026 - 2029

Gewerk: Tunnel

Regionalisierung | Länge

Tunnel (Länge Tunnel in m)



ca. 75% Teilerneuerung

Vergabevorschau 2026 - 2029

Gewerk: Leit- und Sicherungstechnik

Gesamt | Anzahl Stelleinheiten Signale und Weichen

LST (Anzahl Stelleinheiten Signale und Weichen in Stück)

24.000



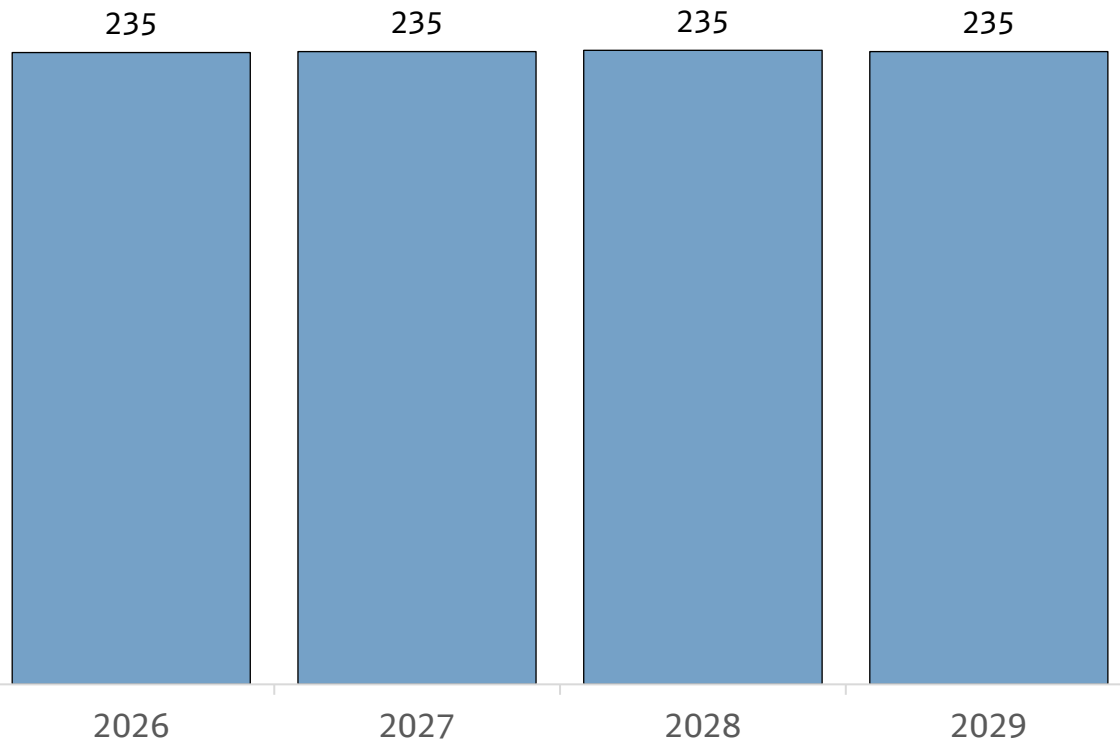
Anzahl STE für 2026 bis 2029 bereits im Volumenvertrag
DSTW/ESTW vergeben, daraus erfolgen die
Einzelbeauftragungen

Vergabevorschau 2026 - 2029

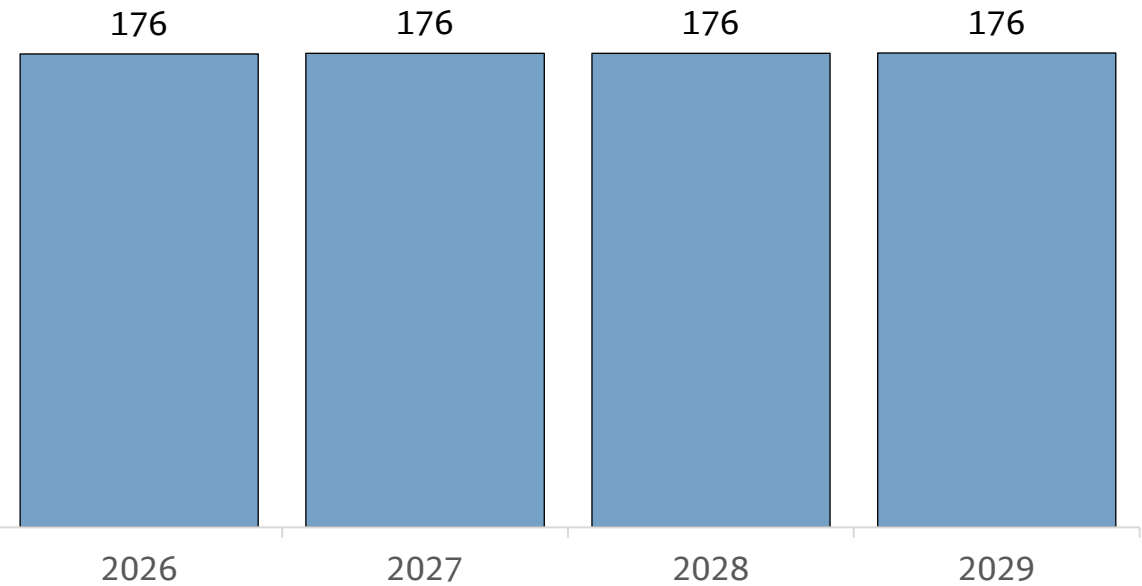
Gewerk: Bahnübergänge (Sicherungsanlagen und Belag)

Gesamt | Anzahl

BÜ Sicherungsanlagen (Stück)



BÜ Belag (Stück)



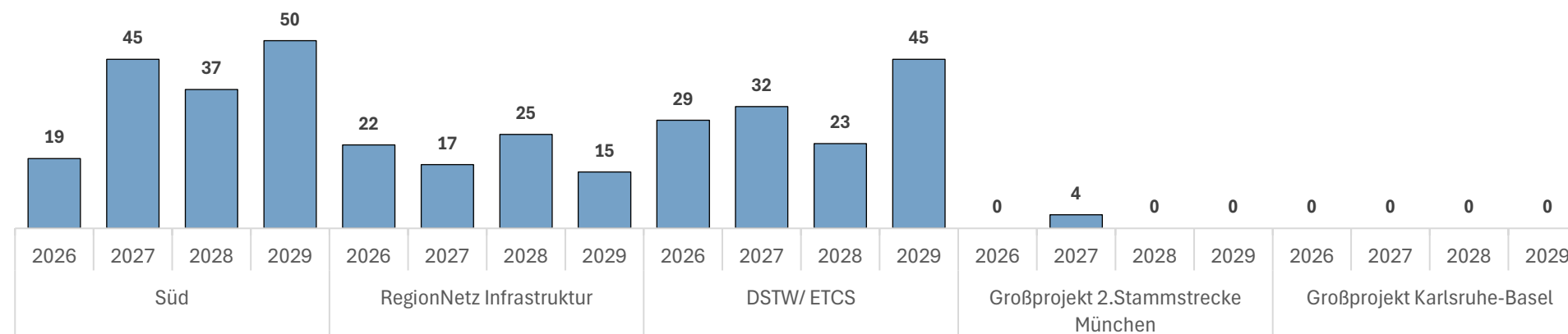
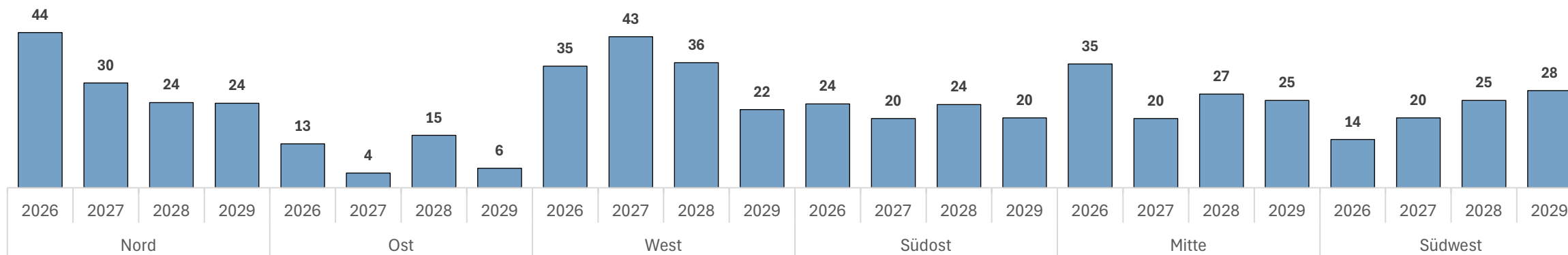
inkl. ca. 13% Rückbau

Vergabevorschau 2026 - 2029

Gewerk: Bahnübergänge (Sicherungsanlagen)

Regionalisierung | Anzahl

BÜ Sicherungsanlagen (Stück)



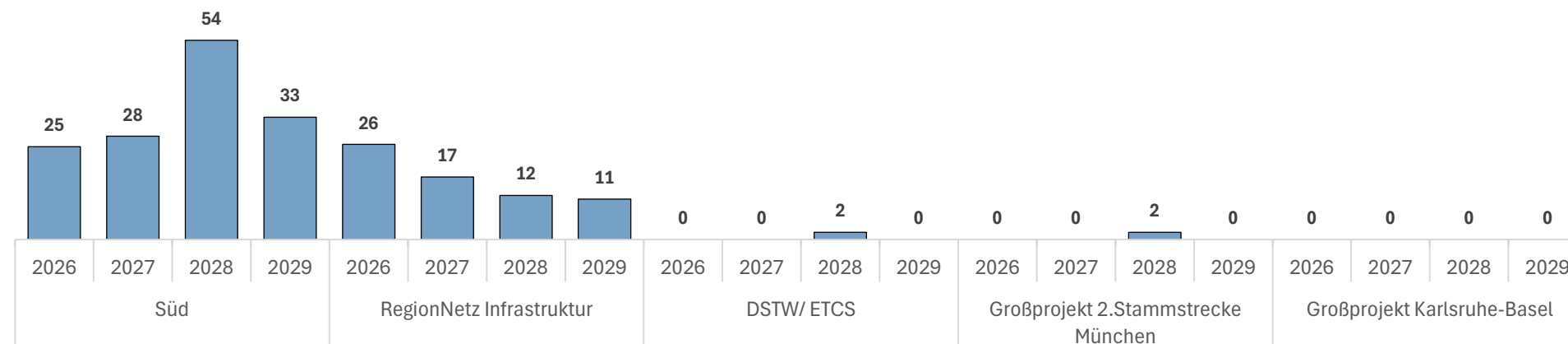
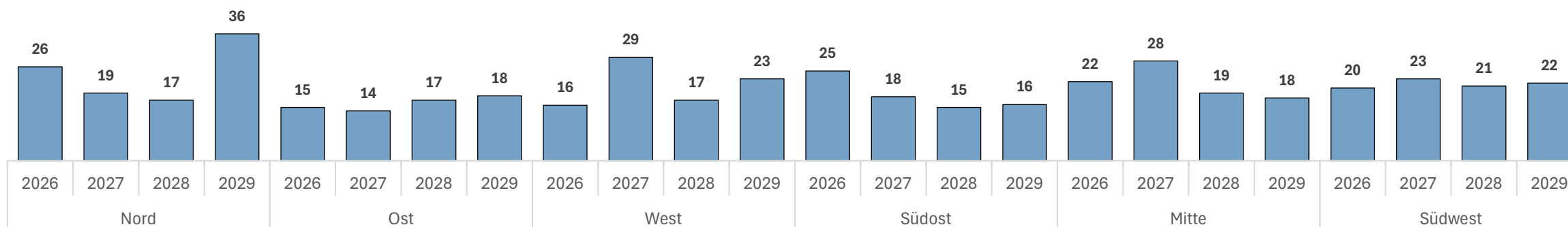
inkl. ca. 13% Rückbau

Vergabevorschau 2026 - 2029

Gewerk: Bahnübergänge (Belag)

Regionalisierung | Anzahl

BÜ Belag (Stück)

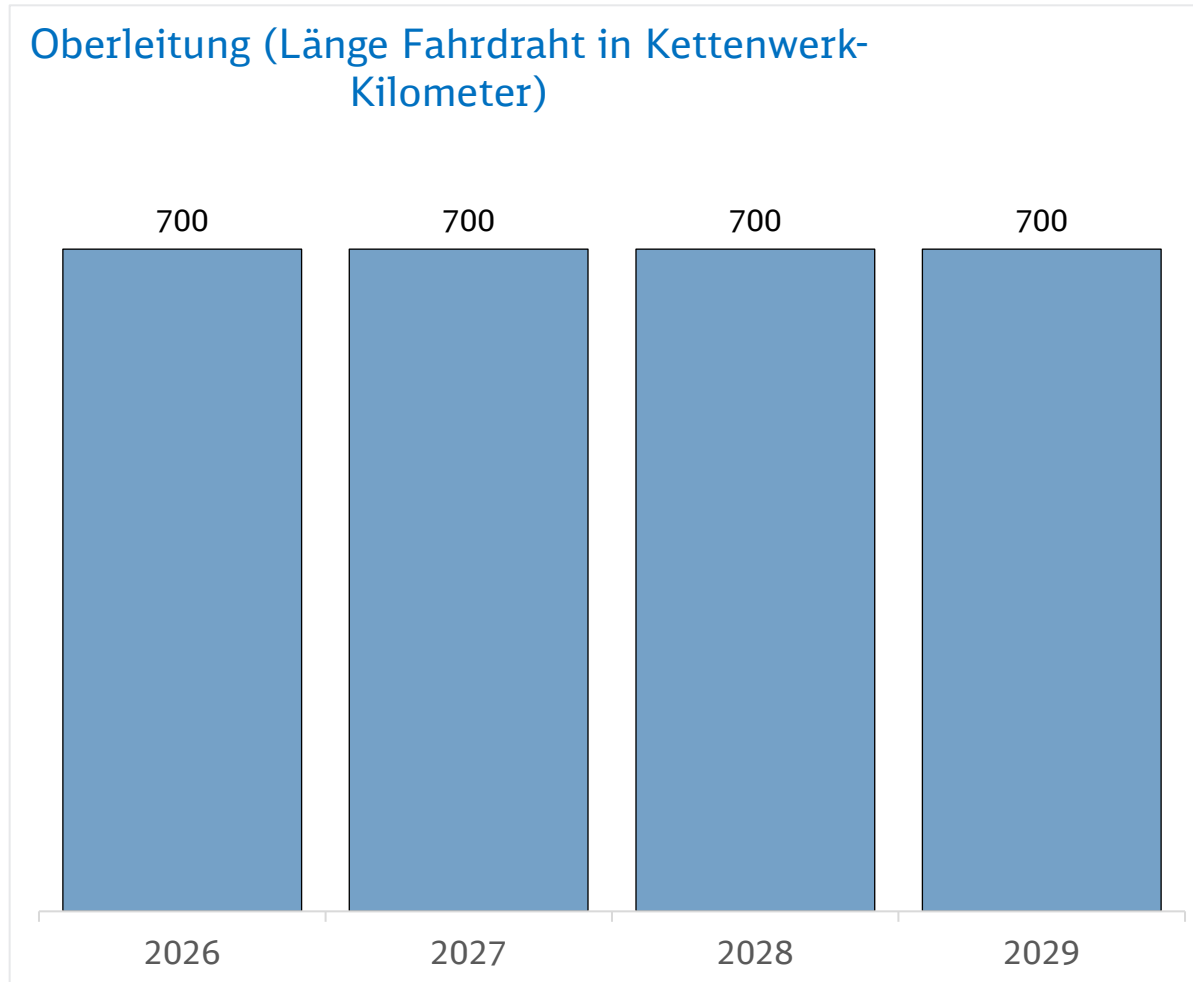


inkl. ca. 13% Rückbau

Vergabevorschau 2026 - 2029

Gewerk: Oberleitungen

Gesamt | Länge



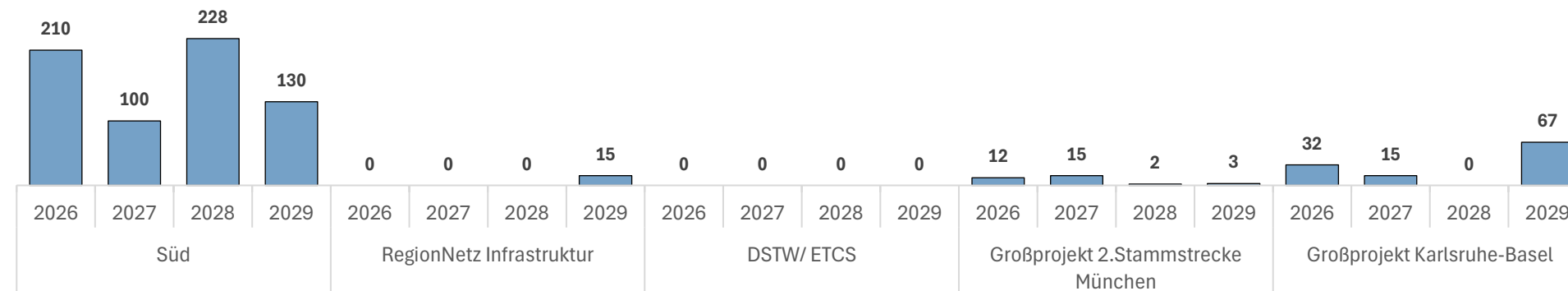
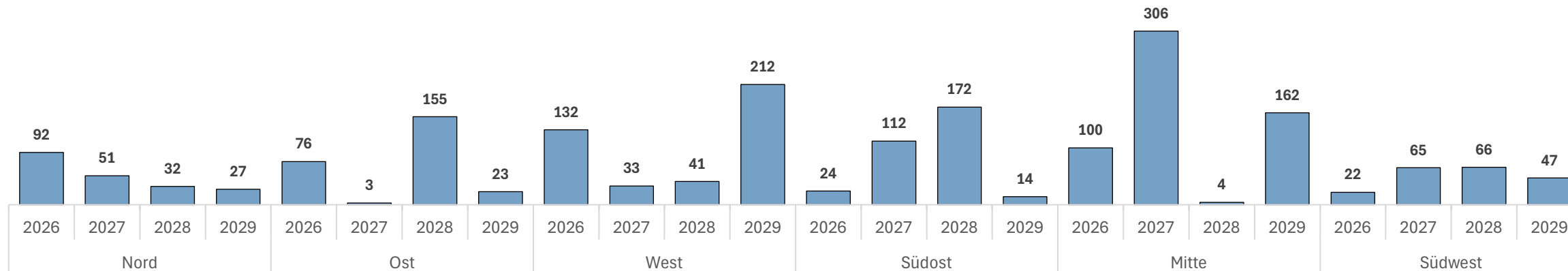
Oberleitungen: Länge Fahrdraht mit Kettenwerk

Vergabevorschau 2026 - 2029

Gewerk: Oberleitungen

Regionalisierung | Länge

Oberleitung (Länge Fahrdrabt in Kettenwerk-Kilometer)

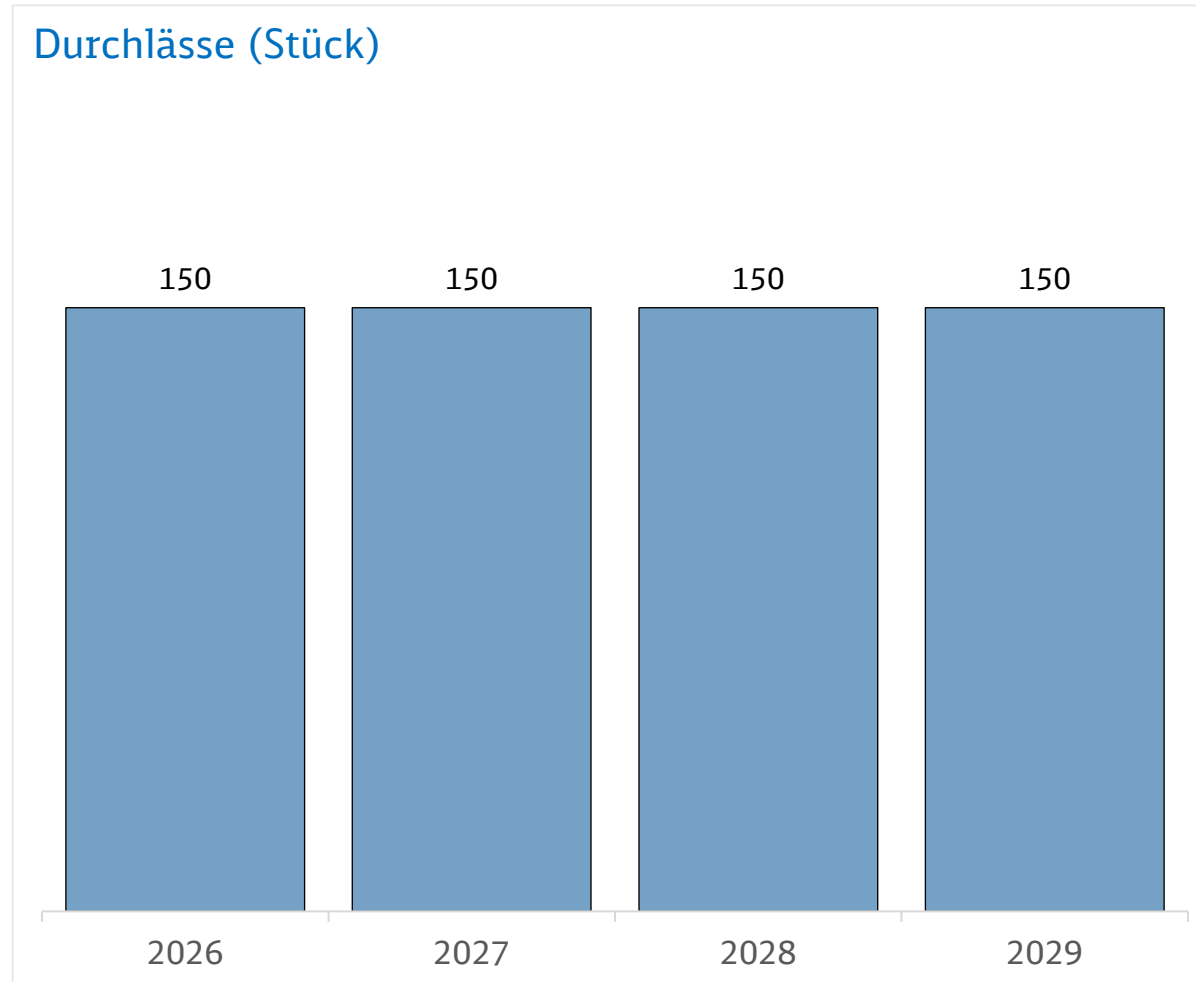


Oberleitungen: Länge Fahrdrabt mit Kettenwerk

Vergabevorschau 2026 - 2029

Gewerk: Durchlässe

Gesamt | Anzahl

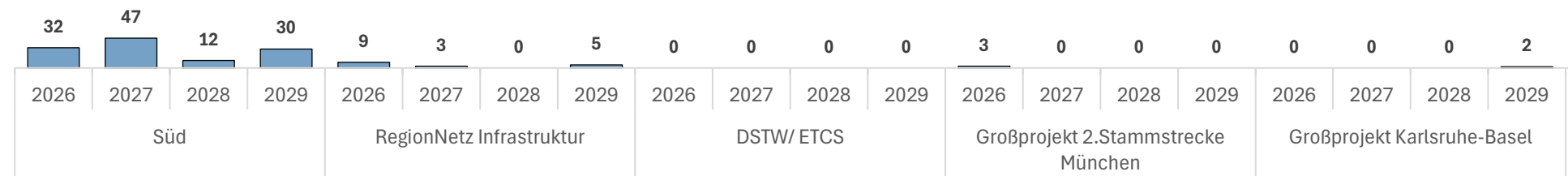
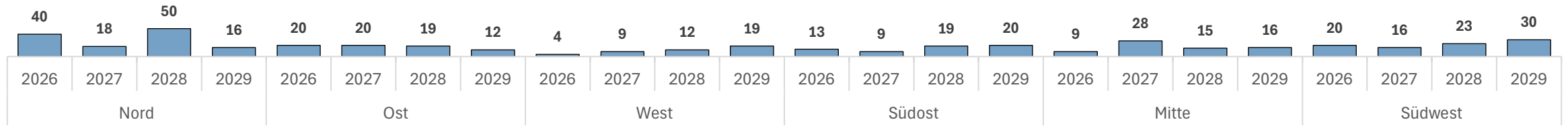


Vergabevorschau 2026 - 2029

Gewerk: Durchlässe

Regionalisierung | Anzahl

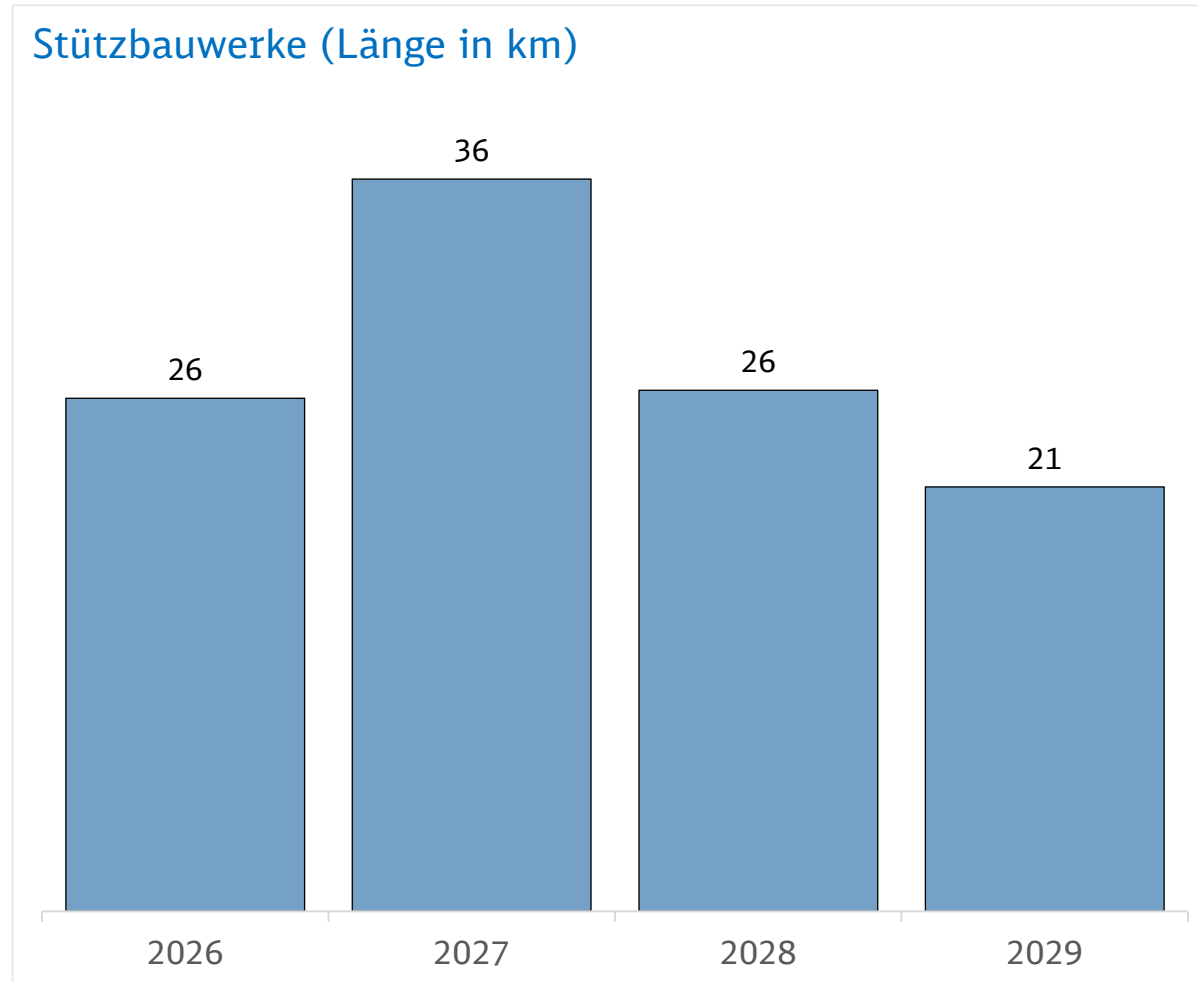
Durchlässe (Stück)



Vergabevorschau 2026 - 2029

Gewerk: Stützbauwerke

Gesamt | Länge

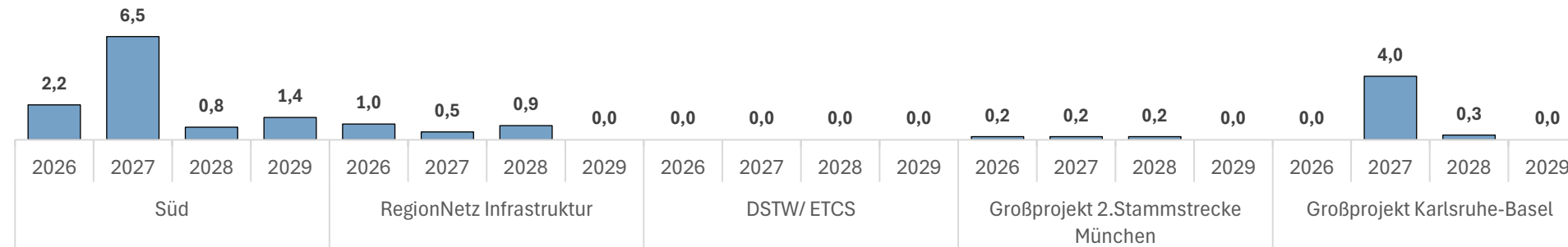
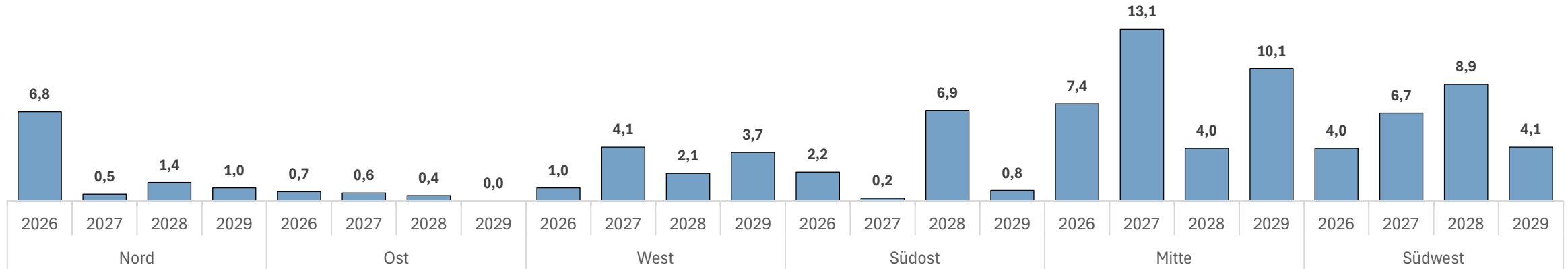


Vergabevorschau 2026 - 2029

Gewerk: Stützbauwerke

Regionalisierung | Länge

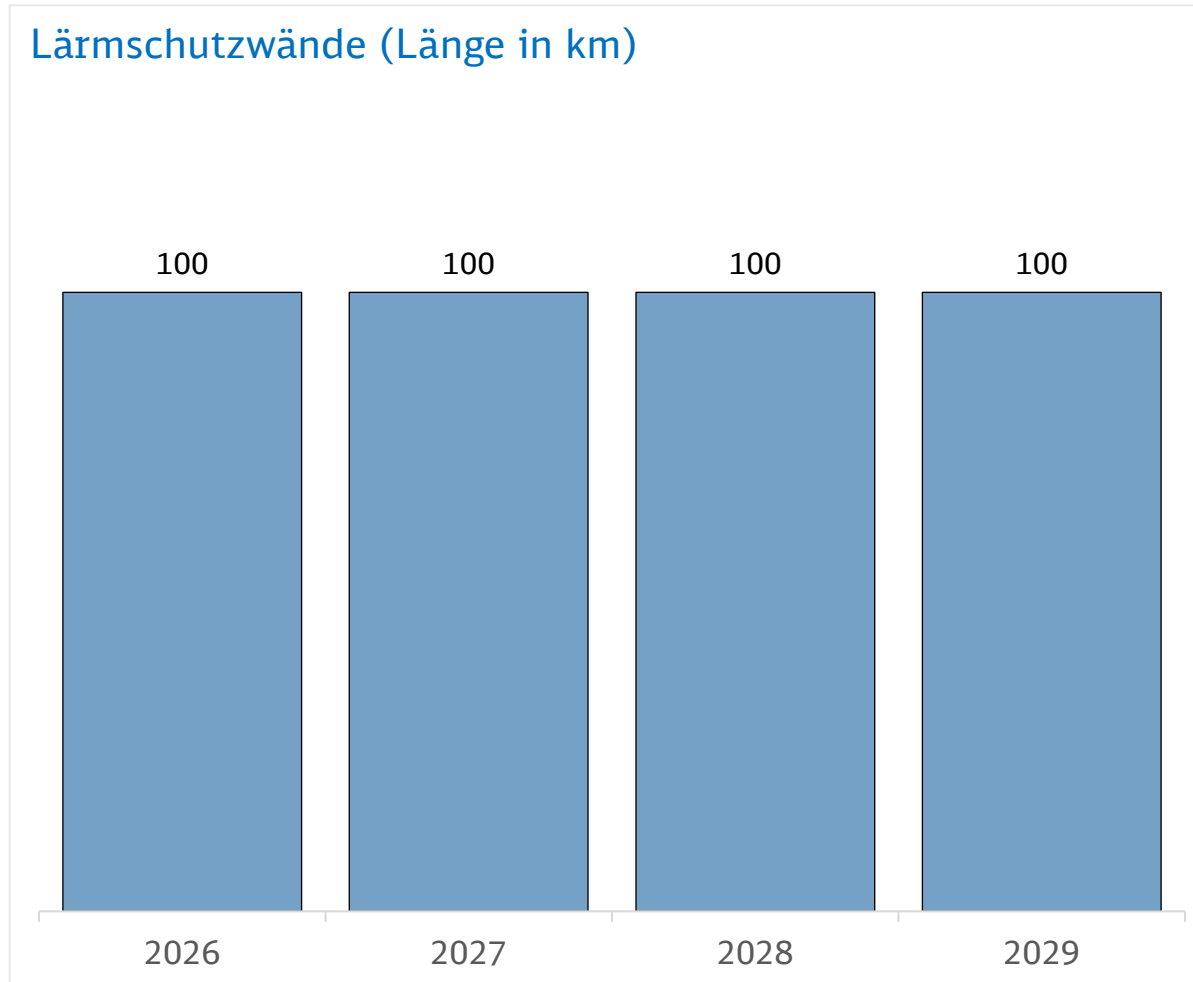
Stützbauwerke (Länge in km)



Vergabevorschau 2026 - 2029

Gewerk: Lärmschutz einschl. Lärmsanierung

Gesamt | Länge

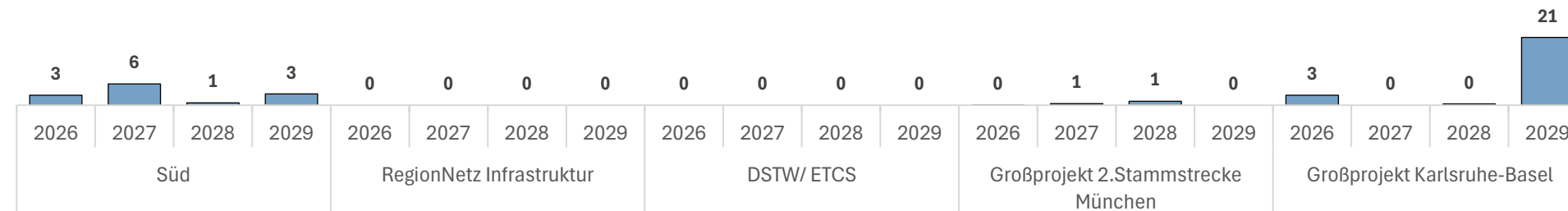
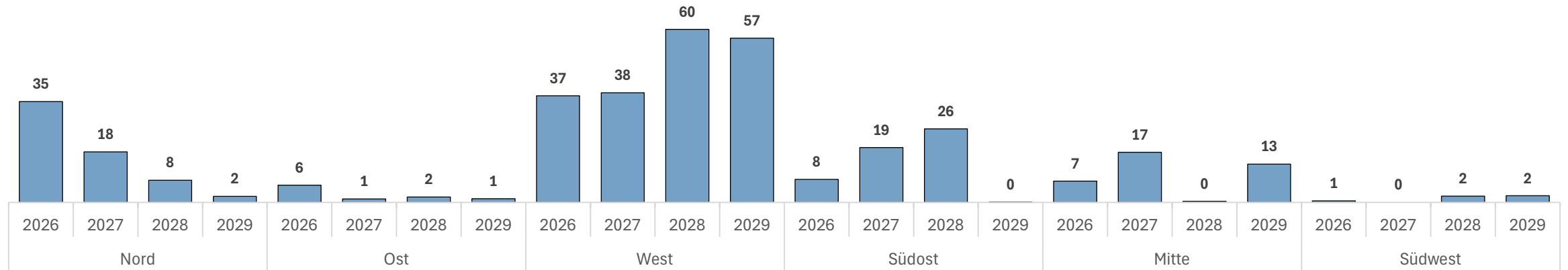


Vergabevorschau 2026 - 2029

Gewerk: Lärmschutz einschl. Lärmsanierung

Regionalisierung | Länge

Lärmschutzwände (Länge in km)

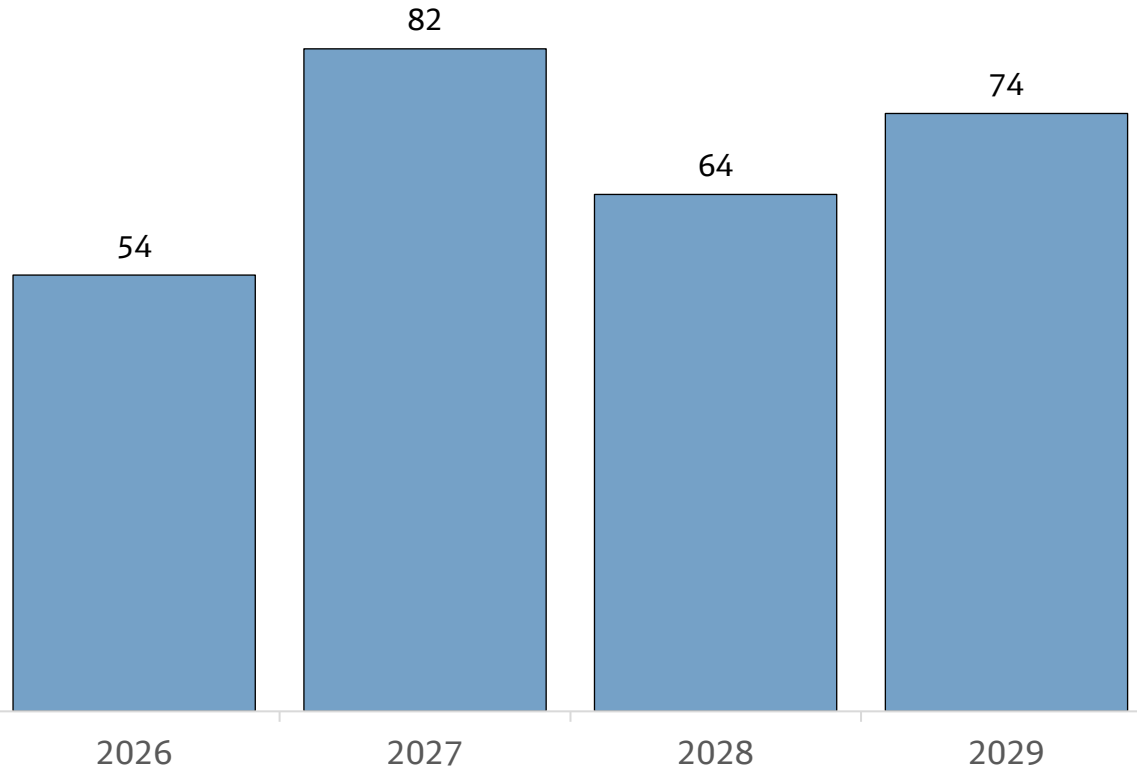


Vergabevorschau 2026 - 2029

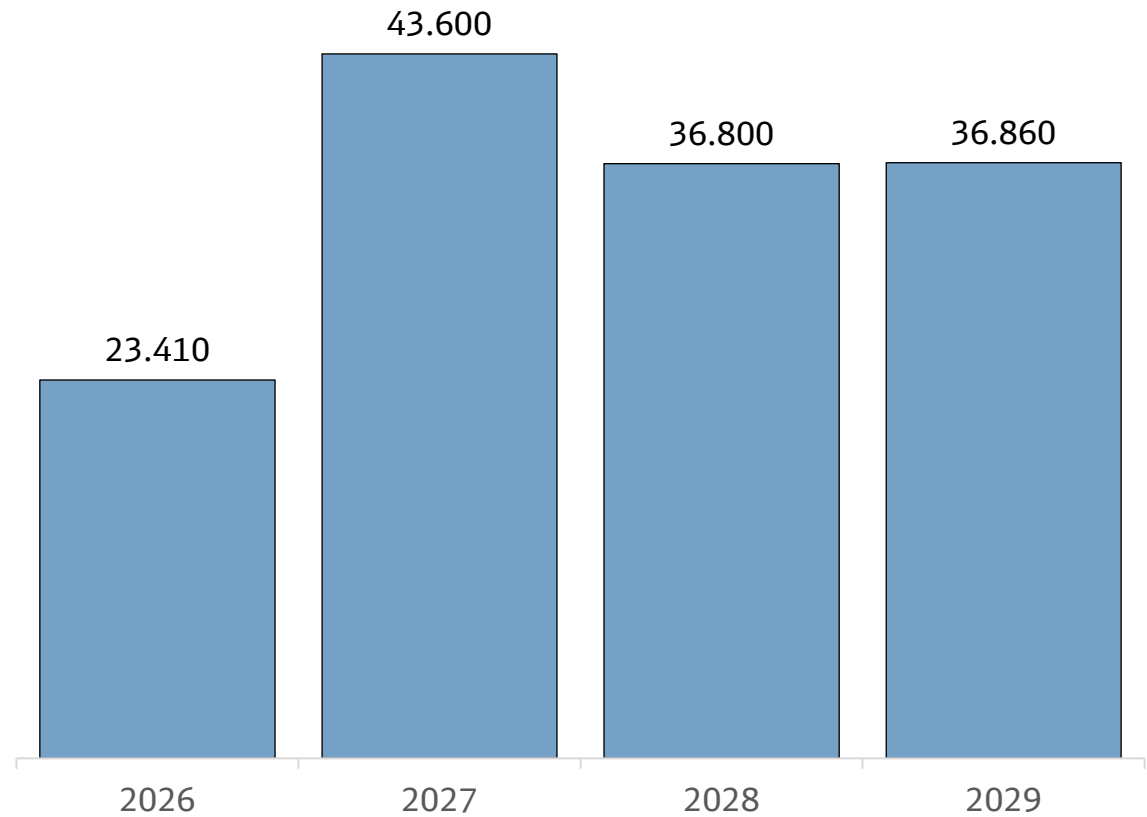
Gewerk: Bahnsteigdächer

Gesamt | Anzahl und Fläche

Bahnsteigdächer (Stück)



Bahnsteigdächer (Fläche in m2)

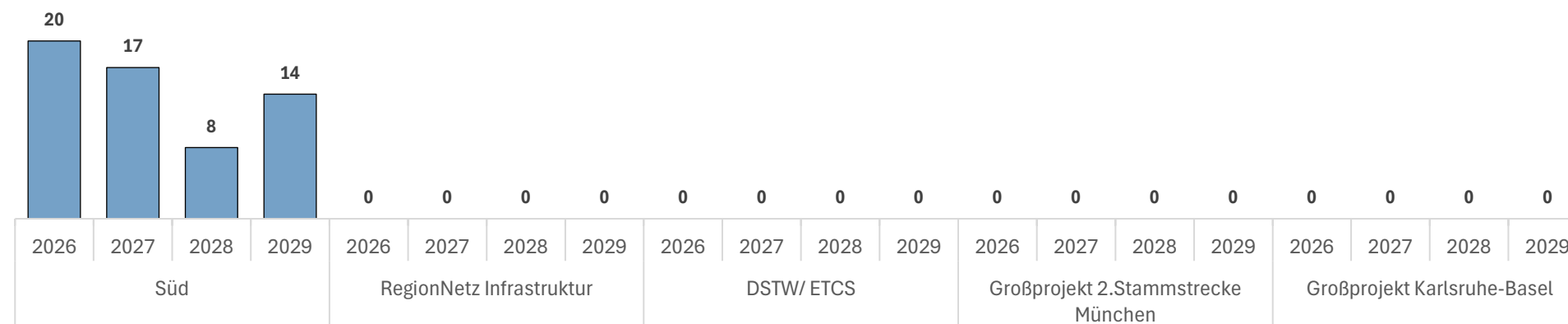
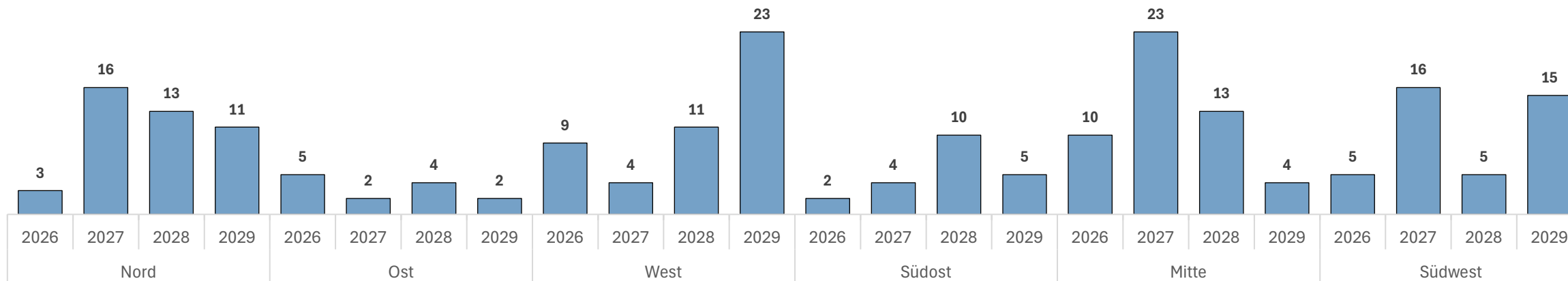


Vergabevorschau 2026 - 2029

Gewerk: Bahnsteigdächer

Regionalisierung | Anzahl

Bahnsteigdächer (Stück)

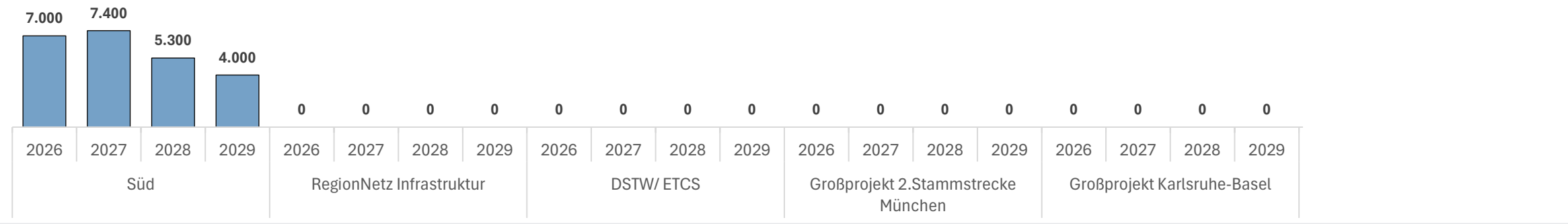
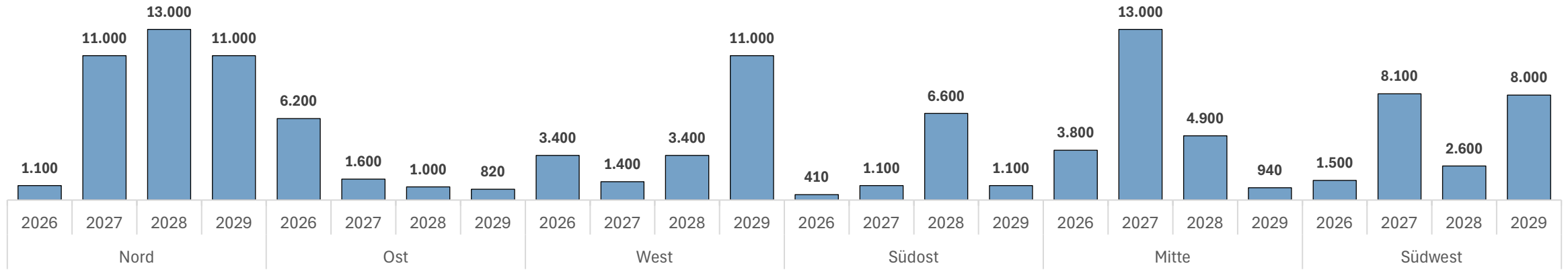


Vergabevorschau 2026 - 2029

Gewerk: Bahnsteigdächer

Regionalisierung | Fläche

Bahnsteigdächer (Fläche in m2)

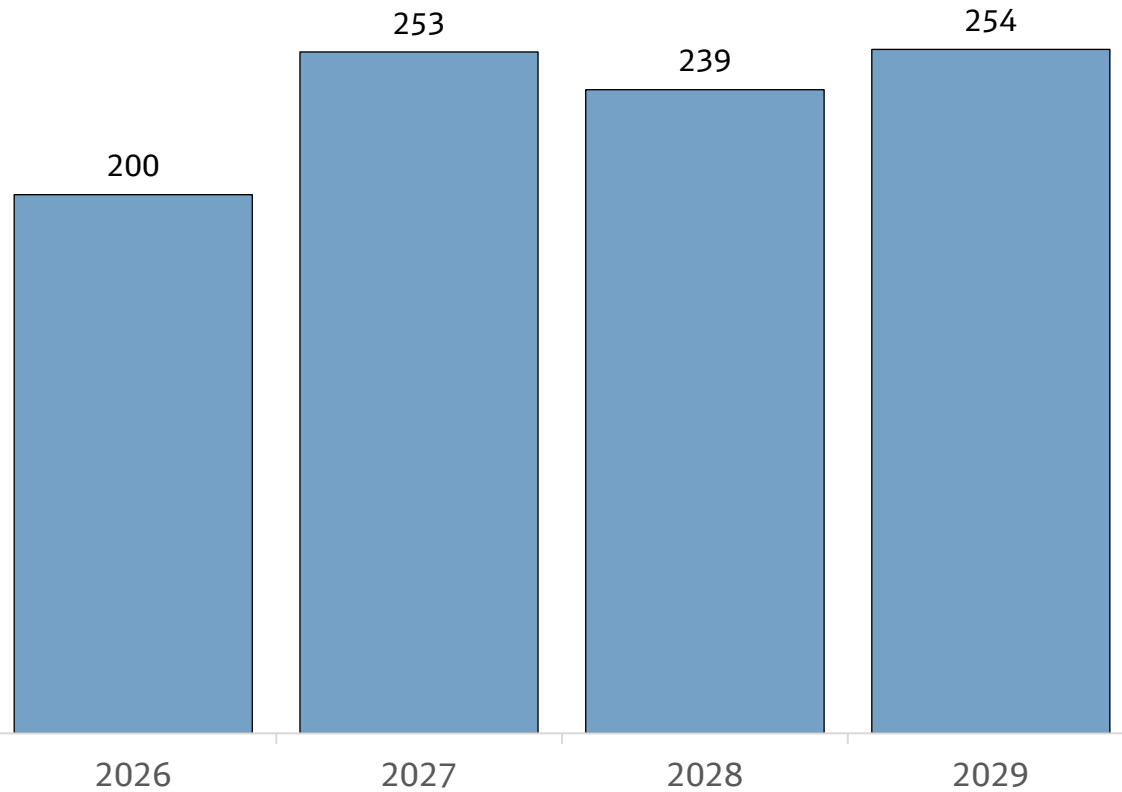


Vergabevorschau 2026 - 2029

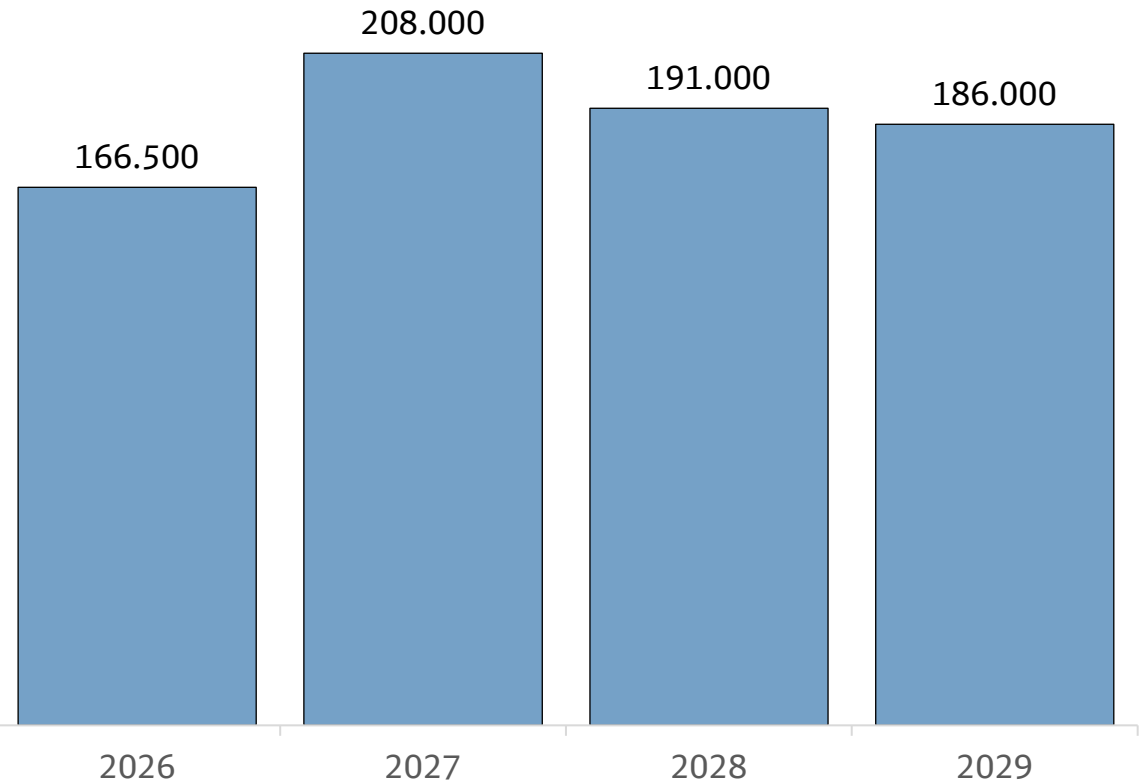
Gewerk: Bahnsteige

Gesamt | Anzahl und Fläche

Bahnsteige (Stück)



Bahnsteige (Fläche in m2)

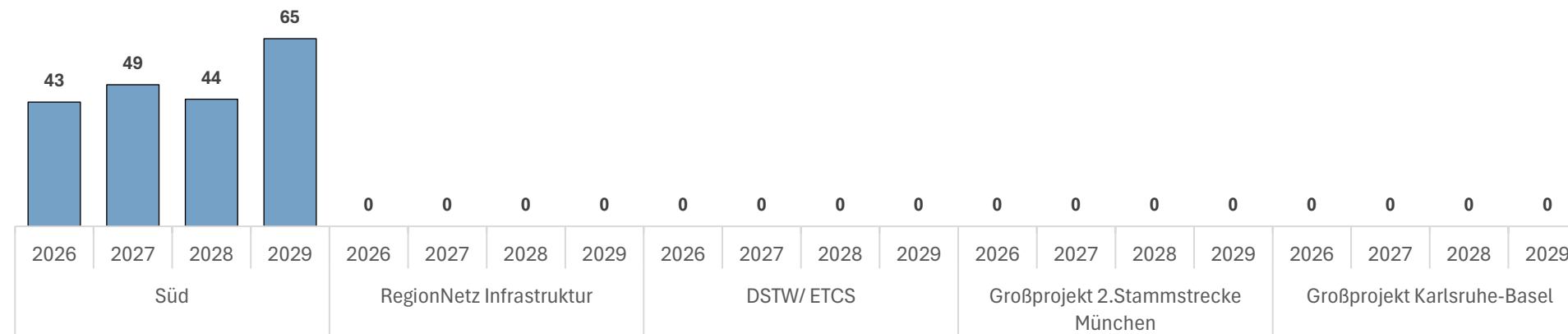
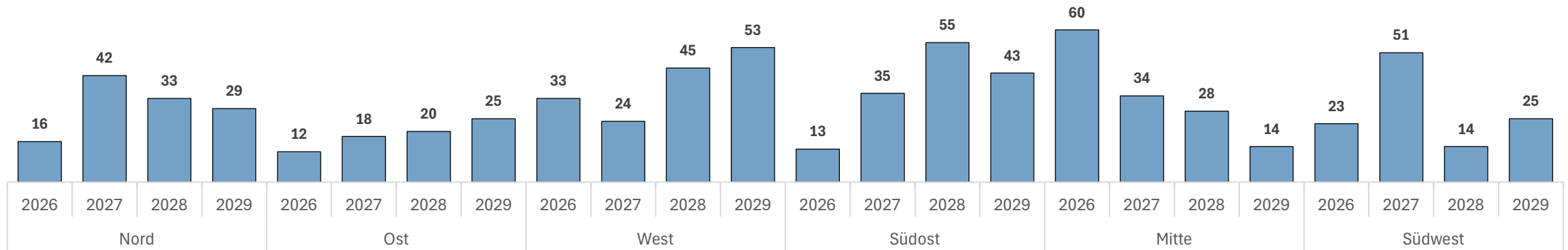


Vergabevorschau 2026 - 2029

Gewerk: Bahnsteige

Regionalisierung | Anzahl

Bahnsteige (Stück)

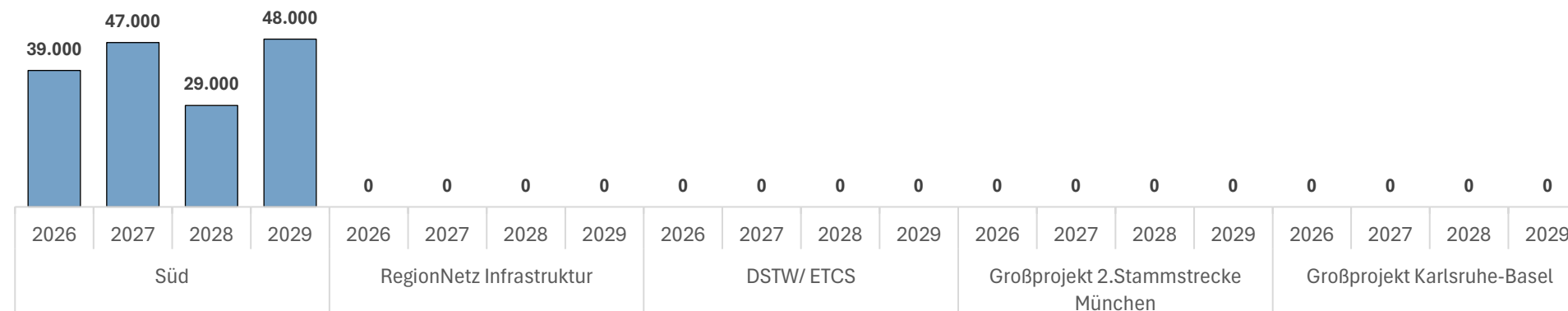
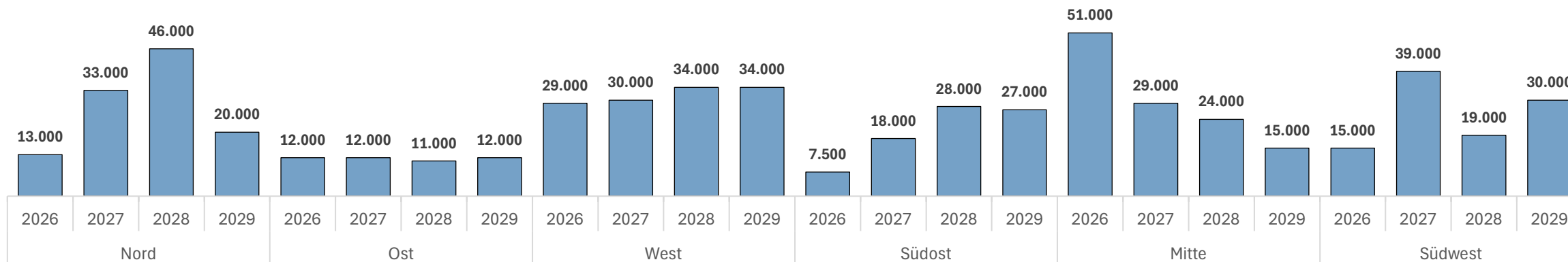


Vergabevorschau 2026 - 2029

Gewerk: Bahnsteige

Regionalisierung | Fläche

Bahnsteige (Fläche in m2)

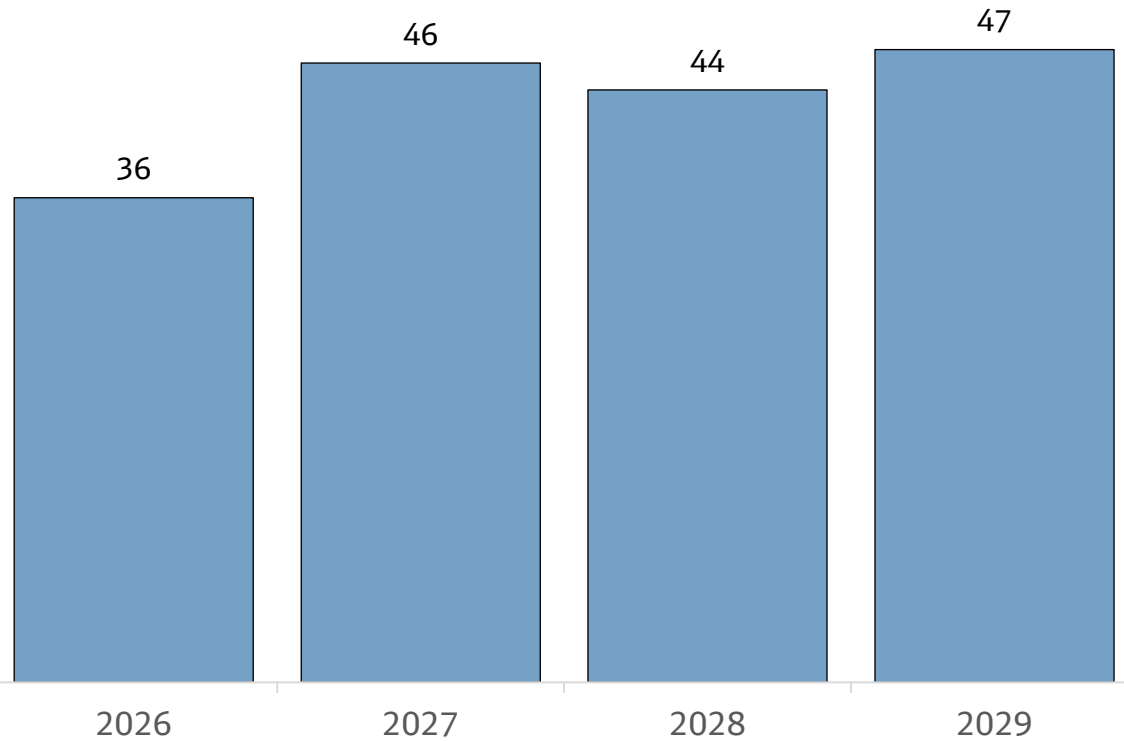


Vergabevorschau 2026 - 2029

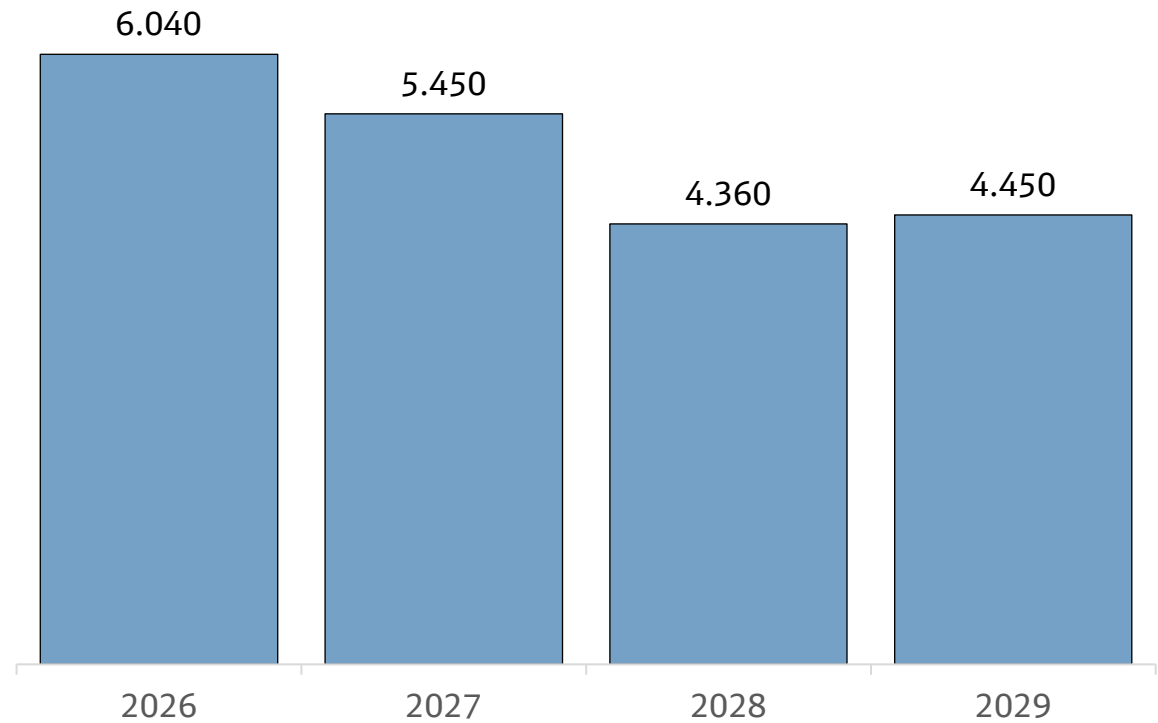
Gewerk: Personenunterführungen

Gesamt | Anzahl und Fläche

Personenunterführungen (Stück)



Personenunterführungen (Fläche in m2)

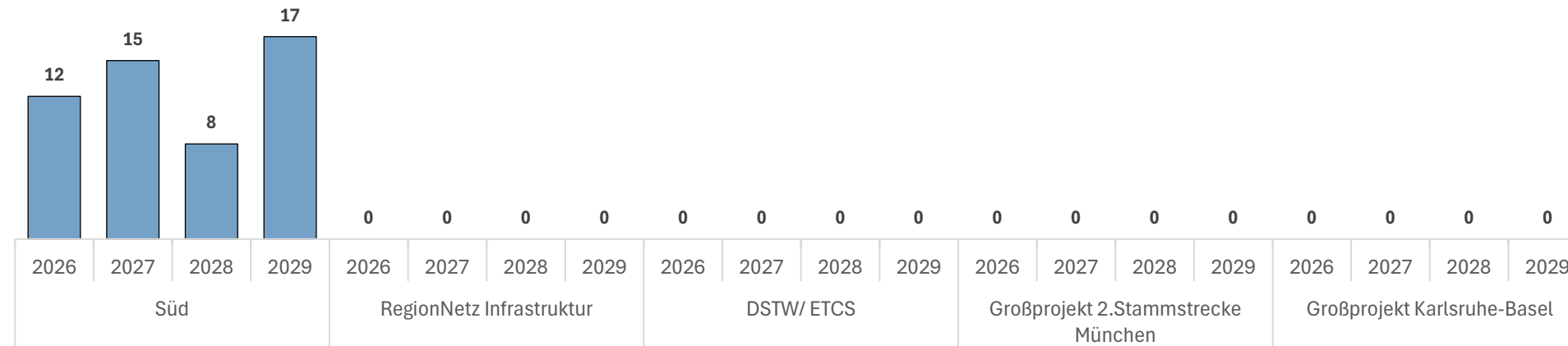
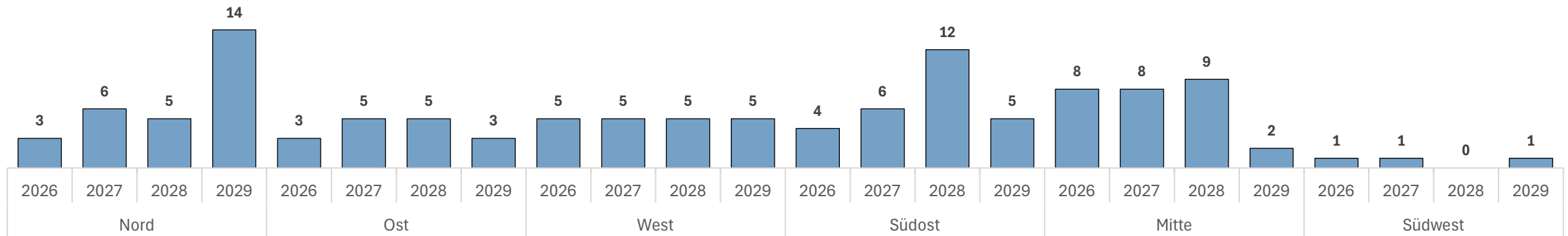


Vergabevorschau 2026 - 2029

Gewerk: Personenunterführungen

Regionalisierung | Anzahl

Personenunterführungen (Stück)

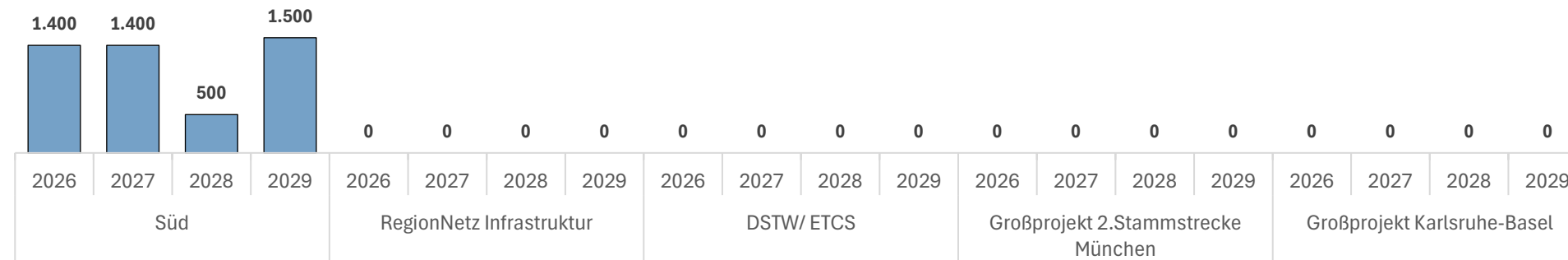
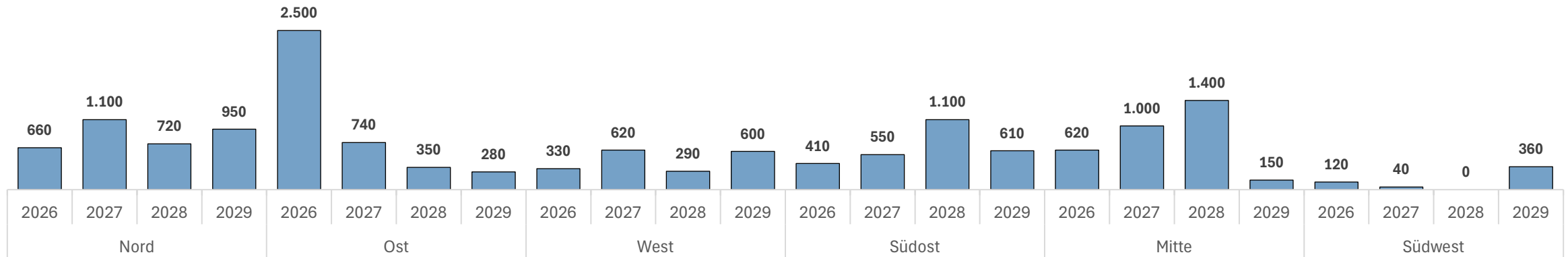


Vergabevorschau 2026 - 2029

Gewerk: Personenunterführungen

Regionalisierung | Fläche

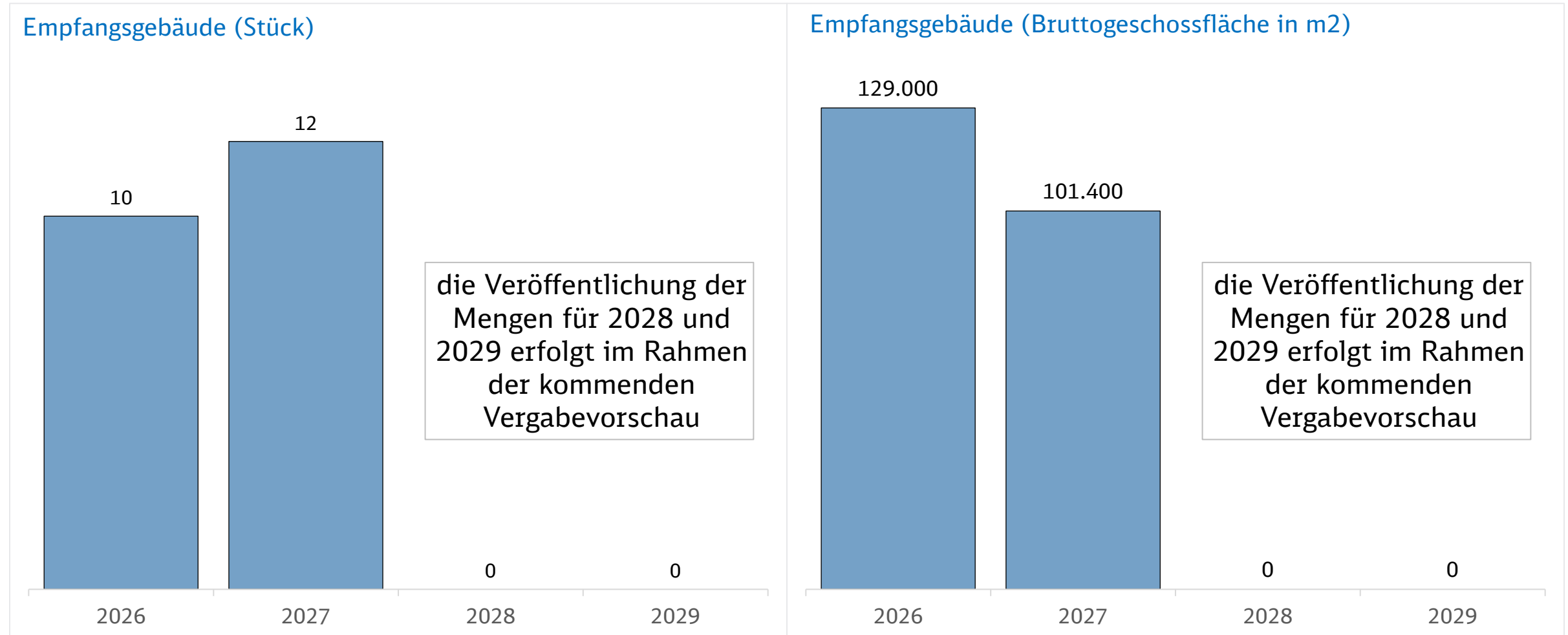
Personenunterführungen (Fläche in m2)



Vergabevorschau 2026 - 2029

Gewerk: Empfangsgebäude

Gesamt | Anzahl und Bruttogeschossfläche *



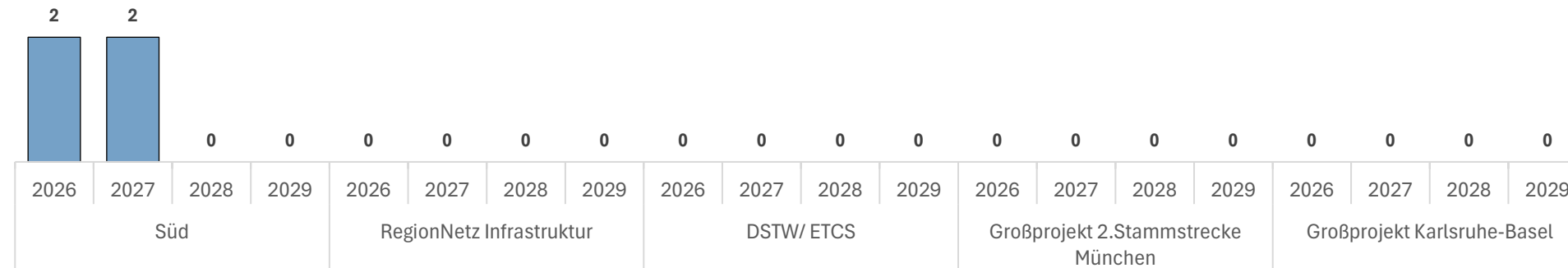
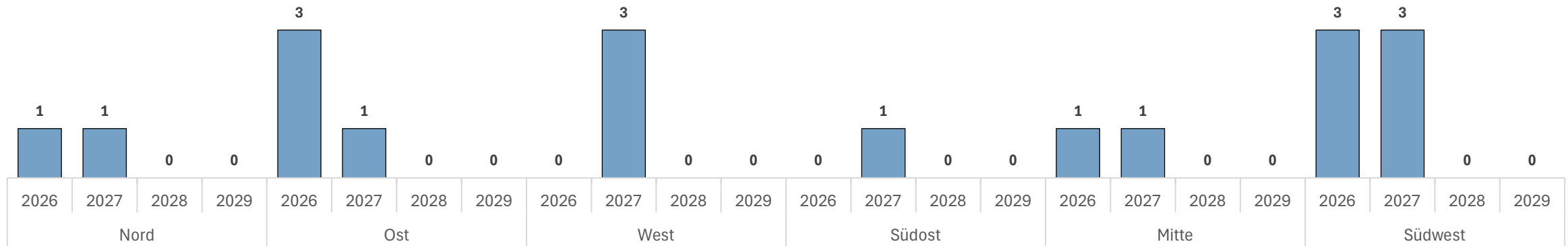
* wegen Veränderungen in den laufenden Planungen können die Mengen für 2028 und 2029 nicht robust gemeldet werden.

Vergabevorschau 2026 - 2029

Gewerk: Empfangsgebäude

Regionalisierung | Anzahl *

Empfangsgebäude (Stück)



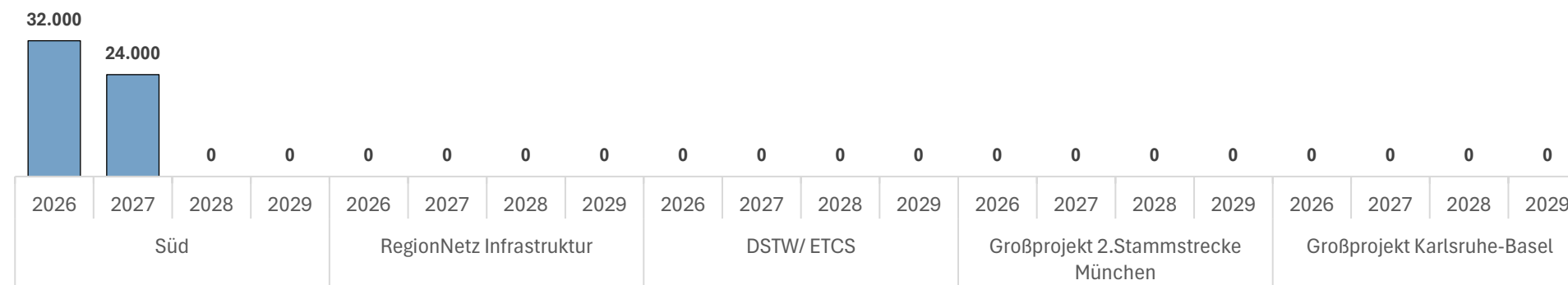
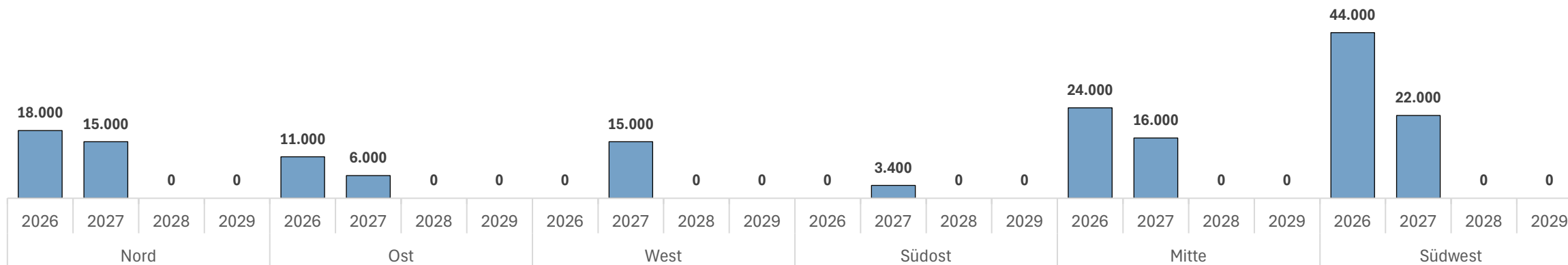
* wegen Veränderungen in den laufenden Planungen können die Mengen für 2028 und 2029 nicht robust gemeldet werden.

Vergabevorschau 2026 - 2029

Gewerk: Empfangsgebäude

Regionalisierung | Bruttogeschossfläche *

Empfangsgebäude (Bruttogeschossfläche in m2)



* wegen Veränderungen in den laufenden Planungen können die Mengen für 2028 und 2029 nicht robust gemeldet werden.

Vergabevorschau 2026 - 2029

Instandhaltung (Jahre 2026 – 2030)

Warengruppe	IS-Aktivität	Bezeichnung	ME	Mengen / Budget				
				2026	2027	2028	2029	2030
Warengruppe 211 11 100 - 200 Maschinelle Schienenbearbeitung Gleise und Weichen	1200	MSS WK - SCHIENENBEARBEITUNGSGERÄTE	Stk	1.000	0	0	0	0
	1210	MSS WK - KONVENTIONELL	Stk	3.000	4.000	4.000	3.000	3.000
	1220	MSS GL – KONVENTIONELL	m	1.800.000	1.700.000	1.600.000	700.000	700.000
	1230	MSS GL - HSG	m	13.500.000	16.600.000	16.000.000	0	0
	1240	MSS GL - BÜG	m	288.000	265.000	245.000	254.000	254.000
	1250	MSS GL - TPG	m	5.000.000	7.000.000	6.600.000	0	0
	1270	MSS GL - FRÄSEN	m	2.800.000	3.600.000	3.400.000	2.800.000	2.900.000
Warengruppe 211 12 100 - 200 Gleis- und Weichenstopfarbeiten	100	MASCH. DURCHARBEITUNG WK	EUR.	68.900.000	47.900.000	51.600.000	51.900.000	52.800.000
	200	MASCH. DURCHARBEITUNG GL	EUR.	149.400.000	102.500.000	113.000.000	113.500.000	117.400.000
	260	BESEITIGUNG LAGEF. (M. SPRINTER)	EUR.	10.400.000	8.600.000	8.800.000	7.500.000	7.800.000
Warengruppe 211 20 - 211 80 Brücken u. massive Stützbauwerke, Erd- und Spezialtiefbau, Tunnel- und geschlossene Bauwerke, Lärmschutz		INSTANDHALTUNG BRÜCKEN	EUR.	436.783.573	399.642.066	348.104.308	346.899.425	362.642.025
		INSTANDHALTUNG TUNNEL	EUR.	19.119.758	2.873.726	2.908.680	2.836.564	2.999.648
		INSTANDHALTUNG DURCHLÄSSE	EUR.	42.016.257	120.884.511	96.224.672	113.013.970	77.315.604
		INSTANDHALTUNG SONSTIGE KIB z.B. ERDBAUW.	EUR.	146.248.403	63.169.234	62.598.997	76.534.484	78.093.949

Vergabevorschau 2026 - 2029

Instandhaltung (Jahre 2026 – 2030)

Warengruppe	IS-Aktivität	Bezeichnung	ME	Mengen / Kosten				
				2026	2027	2028	2029	2030
Warengruppe 211 13 100 - 200 Oberbauinstandsetzung Gleise und Weichen	160	MAN. BESEITIGUNG LAGEFEHLER GL/WK	Stk	27.249	28.381	28.373	29.556	29.547
		WEICHENGROßTEILE WECHSELN	Stk	8.701	8.920	8.971	8.807	8.867
	600	MECH.VERSCHLUßEINR. UMRÜSTEN	Stk	2.754	2.129	2.125	2.111	2.111
	610	ZUNGENROLLVORR. EINBAUEN/WECHSELN	Stk	1.045	936	932	974	971
		LANGSCHIENENWECHSEL	ME	215.892	217.558	216.420	218.520	219.720
	1000	PLANBARE KLEINE INSTANDSETZUNG	EUR	229.907.825	199.657.152	244.485.616	281.225.646	229.998.650
	1100	SCHWEIßTECHNISCHE AUFARBEITUNG	EUR	121.165.971	70.751.941	72.442.747	66.998.730	72.181.698
	1110	ENTGRATEN WEICHENGROßTEILE	EUR	2.413.317	2.224.884	1.779.907	889.954	889.954
	2800	Bahnübergänge Fahrbahn	Stk	2.087	2.047	1.999	2.038	2.038
	3410	SCHLAMMSTELLENBESEITIGUNG GL/WK	m	19.389	78.049	74.757	73.909	73.874
		SCHWELLEN WECHSELN		332.545	204.363	185.729	176.673	127.296
		ERSATZSCHIENEN WECHSELN		18.039	18.390	18.700	18.177	18.406
	ISOLIERSTÖBE		5.435	4.663	4.588	4.530	4.519	
Warengruppe 105 Elektronische Anlagen	1610	MASTINSTANDSETZUNG	Stk	4.791	3.220	2.361	2.560	2.550
	3900	AUSTAUSCH GLEISFELDBELEUCHTUNG	Stk	3.048	1.844	1.844	1.844	1.836
	4800	WEICHENHEIZANLAGE	Stk	2.559	2.585	2.381	2.536	2.536
Warengruppe 105 10 Oberleitungsanlagen	1310	INSTANDSETZUNG OBERLEITUNG MAN.	(Leer)	0	0	0	0	0
	1320	FAHRDRAHTWECHSEL KONVENTIONELL	m	766.008	377.722	363.242	363.242	355.242
	1410	ISOLATORENTAUSCH	Stk	2.508	2.579	2.555	2.525	2.535
	1500	RADSPANNERWECHSEL	Stk	436	360	357	327	327
	4510	INST. ERDUNG UND VERMASCHUNG	Stk	11.715	10.991	10.991	11.320	11.320

Vergabevorschau 2026 - 2029

Instandhaltung (Jahre 2026 – 2030)

Warengruppe	IS-Aktivität	Bezeichnung	ME	Mengen				
				2026	2027	2028	2029	2030
Warengruppe 107 10 Schienen		SCHIENEN	m	236.359	238.468	237.622	239.167	240.586
Warengruppe 107 20 Schwellen		SCHWELLEN	Stk	332.545	204.363	185.729	176.673	127.296
Warengruppe 107 30 Schotter		SCHOTTER	Stk	4.648.495	3.523.135	3.812.336	3.774.252	3.844.289
Warengruppe 107 40 Weichgroßteile		WGT	Stk	12.500	11.985	12.028	11.892	11.949
Warengruppe 109 20 Stellwerksanlagen	1700	INSTANDSETZUNG SIGNALE	EUR.	25.231.501	9.113.086	7.324.752	7.269.757	7.295.309
	1800	KABELINSTANDSETZUNG	EUR.	25.103.324	9.761.804	8.516.210	8.348.302	8.548.488
	1910	NACHRÜSTUNG SCHALTEINRICHTUNGEN	EUR.	3.134.205	1.374.178	1.328.173	1.302.910	1.341.953
	2100	DUA STELLWERKE (INNENANLAGE)	EUR.	34.888.782	10.304.795	9.011.177	14.174.833	9.748.399
	2200	DUA STROMVERSORGUNG	EUR.	32.836.987	15.076.938	11.669.529	11.758.114	12.152.921
	2210	LST INSTANDSETZUNG	EUR.	151.137.783	246.287.524	269.413.581	238.128.407	231.406.143
	4610	BAHNÜBERGANGSANLAGEN LST	EUR.	38.284.688	36.509.450	34.850.012	34.800.791	35.469.655
Warengruppe 111 01 Rangier- und Umschlagsysteme	3210	AUSTAUSCH ZBE-EINRICHTUNGEN	EUR.	4.461.573	978.890	929.267	922.336	942.548
	4110	RBF- ANLAGEN	EUR.	9.081.162	4.979.989	4.953.587	4.946.996	4.937.079

Vergabevorschau 2026 - 2029

Instandhaltung (Jahre 2026 – 2030)

Warengruppe	IS-Aktivität	Bezeichnung	ME	Budget				
				2026	2027	2028	2029	2030
Warengruppe 118 02 Leit- und	2310	WECHSEL BAUTEILE WK/ GSP	EUR.	13.079.430	6.062.212	6.184.639	6.089.251	6.115.981
	3120	TAUSCH GLEISSCHALTM.U.FREIMELDEANLA	EUR.	27.627.615	4.300.537	1.189.553	1.389.400	1.409.319
Warengruppe 415 03 100 - 300 Fahrwegpflege - Vegetationskontrolle	2900	CHEMISCHE VEGETATIONSBEKÄMPFUNG	m	34.026.780	30.851.347	31.839.568	31.181.468	31.181.468
	2910	VEGETATIONSKONTROLLE NICHT CHEMISC	EUR.	51.851.485	58.592.000	60.470.000	59.219.000	59.219.000
	3310	GEFAHR-/MASSNAHMENBÄUME	Stk	162.045	133.333	133.333	133.333	133.333
	3320	LEITBILDER VEGETATION ERSTELLEN/PFLEGE	m	668.047	684.483	706.415	691.808	691.808
	3000	PFLEGESTUFE D	m	1.544.115	947.217	977.523	957.307	957.307
	3020	PFLEGESTUFE I (OHNE VERKEHRSSICH)	EUR.	18.778.050	18.716.743	38.669.730	16.949.724	16.934.515
	3030	PFLEGESTUFE I (NUR VERKEHRSSICH)	EUR.	16.565.941	12.691.485	13.642.496	14.136.196	23.865.573
	3040	PFLEGESTUFE P SLA	m	62.906.956	60.337.826	62.270.000	60.981.739	60.981.739
	3060	WURZELSTOCKBEHANDLUNG	EUR.	2.304.750	2.662.299	2.849.079	2.631.461	2.727.479